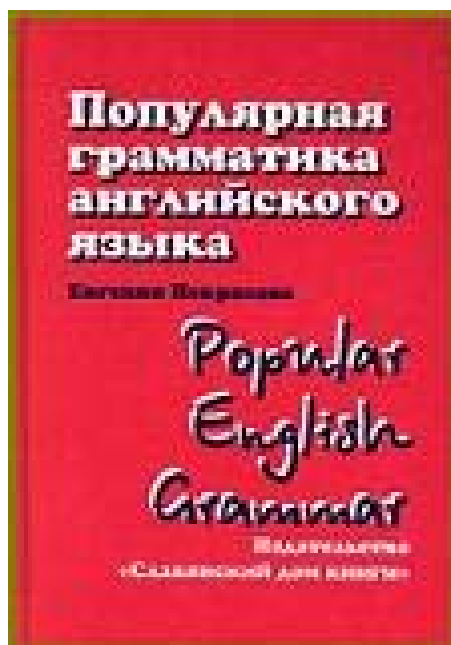


# ПОПУЛЯРНАЯ ГРАММАТИКА АНГЛИЙСКОГО ЯЗЫКА

*Евгения Некрасова*



## В книге

- даются простые и четкие объяснения
- представлены основные и самые частотные явления современного английского языка
- отражены как британский, так и американский варианты английского языка
- соединяются российская и западная грамматические традиции
- даются ответы на вопросы, возникающие, именно у русскоязычной аудитории

Эта книга в максимально доступной форме познакомит Вас с практическим механизмом овладения основными явлениями английской грамматики (в пределах требований неязыкового ВУЗа). Учителя и преподаватели могут с успехом воспользоваться ею в своей практической работе.

# Основные модели простого английского предложения

В английском языке простое предложение может состоять из двух элементов:

Dogs	bite.	The girl	screamed.
Собаки	кусаются.	Девочка	закричала.

и из трёх элементов:

Tom	lives	in London.
Том	живёт	в Лондоне.

We	became	friends.
Мы	стали	друзьями.

He	lives	far away.
Он	живёт	далеко.

I	have	a new bike.
<i>дословно</i> Я	имею	новый велосипед.
<i>или</i> У меня	есть	новый велосипед.

Tom	is	a journalist.
Том	<b>есть</b>	журналист.

Tom	is	clever.
Том	<b>есть</b>	умный.

Tom	was	at the library.
Том	был	в библиотеке.

## Видо-временная система английского языка

Общая схема видо-временной системы

Английский язык довольно причудливо соединил видовые и временные характеристики, создав систему, состоящую из четырёх групп времён (**Tense/Tenses**):

Автор решил придерживаться традиционных названий:

**Indefinite Tenses** - неопределённые времена

**Continuous Tenses** - продолженные времена

Слова **Tense / Tenses** - время / времена используются лишь как **грамматическое понятие**. В обычном значении используется слово **time** - время. **Внимание!**

Далее автор будет пользоваться лишь английскими грамматическими терминами, принятыми ранее в нашей стране.

При необходимости переход на другую терминологию происходит безболезненно.

#### Первая группа

**Indefinite Tenses - Неопределенные времена**

#### Вторая группа

**Continuous Tenses - Длительные времена**

#### Третья группа

**Perfect Tenses - Совершенные времена**

**Четвертая группа** (гибрид групп **Continuous** и **Perfect**)

**Perfect Continuous Tenses - Совершенные длительные времена**

## О названиях видо-временных групп

Будьте готовы к тому, что у разных авторов встречаются разные названия групп:

#### Первая группа

**Indefinite Tenses = Simple Tenses**

Неопределенные времена = Простые времена

#### Вторая группа

**Continuous Tenses = Progressive Tenses**

Продолженные времена = длительные времена = длящиеся времена

## Краткий обзор видо-временных групп

**Первая группа** - **Indefinite Tenses**, то есть



**настоящее  
неопределенное**

**прошедшее  
неопределенное**

**будущее  
неопределенное**

Именно эти формы являются основными и наиболее простыми, так как они состоят из одной глагольной формы. Правда в формах будущего времени появляется вспомогательный глагол "**will**". Что, впрочем, похоже на русские формы "**я буду**".

*Примеры:*

**Present Indefinite**

I **watch** TV every day. - Я **смотрю** телевизор каждый день.

**Past Indefinite**

I **watched** TV yesterday too. - Вчера я тоже **смотрел** / **смотрела** телевизор.

**Future Indefinite**

I **will watch** football next Wednesday. - Я **буду смотреть** футбол в следующую среду.

**Вторая группа** грамматических времен

- группа **Continuous**



Английский язык особо выделил и оформил в систему грамматических времён "**Continuous**" действия, разворачивающиеся перед глазами говорящего / пишущего, находящиеся в процессе или развитии, а также обозначающие действие в течение какого-то периода времени.

В русском языке это обычно выражается глаголами **несовершенного** вида.

*Примеры:*

**Present Continuous**

He **is sleeping** now. - Он сейчас **спит**.

**Past Continuous**

When I entered the room, my mother **was sleeping**. - Когда я вошёл / вошла в комнату, моя мама **спала**.

**Future Continuous**

When I arrive home, my mother **will be sleeping**. - Когда я приеду домой, моя мама **будет спать**.

## Третья группа времен



*Примеры:*

### Present Perfect Tense

Our train **has left**. - Наш поезд ушёл (без нас).

### Past Perfect Tense

When we **arrived** at the station, our train **had left**. - Когда мы приехали на вокзал, наш поезд уже ушёл.

### Future Perfect Tense

**By the time** you arrive in the airport, the plane **will have landed**. - К тому времени, когда ты доберёшься до аэропорта, самолёт уже приземлится.

## Четвертая группа времен -

группа **Perfect Continuous**, то есть группа совершенных длительных времён



*Примеры:*

### Present Perfect Continuous

We **have been flying for** three hours. - Мы летим уже три часа.

### Past Perfect Continuous

He **had been lying** without any help for an hour before the ambulance came. - До того, как приехала "Скорая помощь", он пролежал целый час без какой-либо помощи.

**Future Perfect Continuous** - употребляется редко.

## Формы глагола в Present Indefinite

В основе - словарная форма глагола.

словарная = основная = первая = базовая = неопределённая форма глагола

Например:

(to) **work** - работать

(to) **watch** - смотреть

### Формы глагола в **Present Indefinite**



нет специальных окончаний

есть окончания **-s** (**-es** как вариант)

I	you	we	they	he	she	it
↘	↓	↓	↙	↘	↓	↙
work, watch				works, watches		

I work  
you work  
we work  
they work

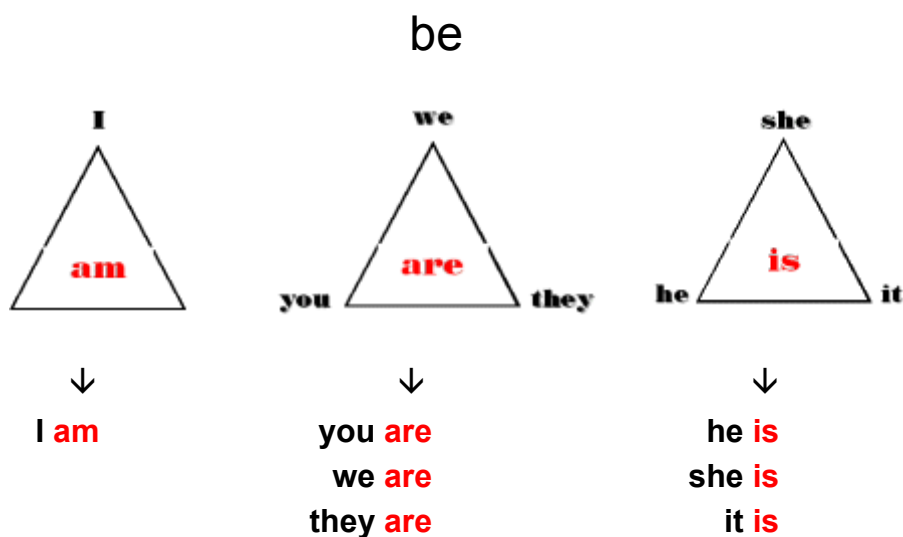
I watch  
you watch  
we watch  
they watch

he works  
she works  
it works

he watches  
she watches  
it watches

### Глагол **be** - **БЫТЬ** в Present Indefinite

Это единственный глагол, у которого есть несколько разных форм.



## Глагол **have** в Present Indefinite

have						
I	you	we	they	he	she	it
↘	↓	↓	↙	↘	↓	↙
		have			has	
I	have			he	has	
you	have			she	has	
we	have			it	has	
they	have					

Глаголы **can** и **must** окончаний **-s** не имеют.

## Формы глагола в Past Indefinite

По способу образования этих форм все глаголы делятся на

↙		↘	
правильные глаголы		неправильные глаголы	
Past Indefinite			Форму Past Indefinite нужно выучить.
watch - watch <b>ed</b>			
<b>основная форма</b>	+	<b>ed</b>	Например: <b>begin - began</b> Выучить нужно немногим более ста глаголов, Вы их найдёте в конце этой главы.

Таких глаголов тысячи.

О том, как присоединяется окончание - **ed** к основной форме глагола, вы можете прочитать в Приложении.

## Соответствие форм Past Indefinite русским глагольным формам

Одна форма Past Indefinite английского глагола может соответствовать:

**1. Русским глаголам как совершенного, так и несовершенного вида.**

Например:

**he gave**



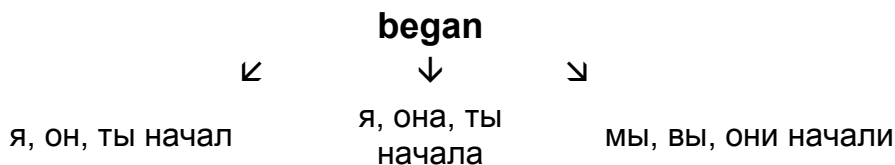
он **давал**  
несовершенный вид



он **дал**  
совершенный вид

## 2. Формам прошедшего времени в любом роде и числе

Например:



Глагол **be** в **Past Indefinite** имеет две формы:

I **was** - я был / была

he **was** - он был

she **was** - она была

it **was** - (это) было

we **were** - мы были

you **were** - ты был / была, вы были

they **were** - они были

Глагол **have** в **Past Indefinite** имеет только одну форму:

I          you          we          they          he          she          it  
↘          ↘          ↘                  ↓                  ↙                  ↙                  ↙

**had**

I **had**

you **had**

we **had**

they **had**

he **had**

she **had**

it **had**

Модальные глаголы **can** и **must** в **Past Indefinite** имеют только одну форму:



I	you	we	they	he	she	it
↘	↘	↘	↓	↙	↙	↙
<b>could</b>						

I	<b>could</b>	- я мог / могла
you	<b>could</b>	- ты мог / могла, вы могли
we	<b>could</b>	- мы могли
they	<b>could</b>	- они могли
he	<b>could</b>	- он мог
she	<b>could</b>	- она могла
it	<b>could</b>	- (это) могло

**must** в Past Indefinite заменяется на **had to** - должен был, имеет только одну форму:

I	you	we	they	he	she	it
↘	↘	↘	↓	↙	↙	↙
<b>had to</b>						

I	<b>had to</b>	- я должен был / должна была
you	<b>had to</b>	- ты должен был / должна была, вы должны были
we	<b>had to</b>	- мы должны были
they	<b>had to</b>	- они должны были
he	<b>had to</b>	- он должен был
she	<b>had to</b>	- она должна была
it	<b>had to</b>	- это / оно должно было

## The Future Indefinite Tense

Для образования форм Future Indefinite используется **вспомогательный** глагол.

Формы во **Future Indefinite** следующие:

В разговорной речи:

**will + основная форма смыслового глагола**

*например:* смысловой глагол      Future Indefinite  
(to) help                              → **will help**

I      you      we      they      he      she      it  
↘      ↘      ↘      ↓      ↙      ↙      ↙  
**will help**

Обычно используется сокращённая форма:

I **will** help you. → I **'ll** help you. - Я помогу тебе / вам.

В **официальной** устной и письменной речи, в **газетах** и **журналах** с **I** и **we** без изменения смысла может использоваться **shall** .

I **shall** = I **will**

we **shall** - we **will**

### РУССКИЕ СООТВЕТСТВИЯ:

	I will help	
	I'll help	
↙		↘
<b>Я буду помогать</b>		<b>Я помогу</b>
- несовершенный вид глагола		- совершенный вид глагола

## Глагол **be** - БЫТЬ во **Future Indefinite**

I      you      we      they      he      she      it  
↘      ↘      ↘      ↓      ↙      ↙      ↙  
**will be**

		сокращённая форма
I	<b>will be</b> - я буду	I'll be
you	<b>will be</b> - ты будешь, вы будете	you'll be
we	<b>will be</b> - мы будем	we'll be
they	<b>will be</b> - они будут	they'll be
he	<b>will be</b> - он будет	he'll be
she	<b>will be</b> - она будет	she'll be
it	<b>will be</b> - (это) будет	it'll be

## Глагол **have** во **Future Indefinite**

имеет только одну форму.

I      you      we      they      he      she      it

↘      ↘      ↘      ↓      ↙      ↙      ↙  
**will have**

		сокр. форма
I	<b>will have</b>	I'll have
you	<b>will have</b>	you'll have
we	<b>will have</b>	we'll have
they	<b>will have</b>	they'll have
he	<b>will have</b>	he'll have
she	<b>will have</b>	she'll have
it	<b>will have</b>	it'll have

## Модальные глаголы **can** и **must** во Future Indefinite

Формы отсутствуют, глаголы заменяются следующими конструкциями:

### can

Present Indefinite      →      Future Indefinite

I can - Я могу / умею      I will be able to  
- Я смогу / сумею  
I will manage to

I      you      we      they      he      she      it  
↘      ↘      ↘      ↓      ↙      ↙      ↙  
**will be able to**

		сокращённая форма
I	<b>will be able to</b> - я смогу	I'll be able to
you	<b>will be able to</b> - ты сможешь, вы сможете	you'll be able to
we	<b>will be able to</b> - мы сможем	we'll be able to
they	<b>will be able to</b> - они смогут	they'll be able to
he	<b>will be able to</b> - он сможет	he'll be able to
she	<b>will be able to</b> - она сможет	she'll be able to

### must

Present Indefinite

Future Indefinite

**I must** → **I will have to**  
**Я должен** → **Я буду должен**

I            you            we            they            he            she            it  
 ↘            ↘            ↘            ↓            ↙            ↙            ↙  
**will have to**

		сокр.	форма
I	<b>will have to</b> - я должен буду	I'll	have to
you	<b>will have to</b> - ты должен/должна будешь, вы должны будете	you'll	have to
we	<b>will have to</b> - мы должны будем	we'll	have to
they	<b>will have to</b> - они должны будут	they'll	have to
he	<b>will have to</b> - он должен будет	he'll	have to
she	<b>will have to</b> - она должна будет	she'll	have to

## О формах глаголов во 2ой группе времён - в группе **Continuous Tenses**

В этой группе в отличие от группы **Indefinite Tenses** используется не один глагол, а **составная** глагольная конструкция с причастием **настоящего времени Participle I** :

формы вспомогательного глагола <b>be</b>	+	<b>Participle I</b> смыслового глагола
		Краткую информацию о причастиях вы найдёте дальше.

В зависимости от формы вспомогательного глагола существуют:

↙	↓	↘
<b>Present Continuous</b>	<b>Past Continuous</b>	<b>Future Continuous</b>
<b>am / are / is</b>	<b>was / were</b>	<b>will be</b>
+ Participle I	+ Participle I	+ Participle I

**Примеры:**

### Present Continuous

The children **are playing** in the yard now. - Сейчас дети играют во дворе.

### Past Continuous

When I arrived the children **were** still **playing** . - Когда я приехал, дети всё ещё играли.

### Future Continuous

I think they **will be playing** for two more hours. - Я думаю, что они будут играть ещё пару часов.

## О формах глаголов в 3-ей группе времён - в группе **Perfect Tenses**

Как и в группе **Continuous Tenses**, в группе **Perfect Tenses** используется **не один глагол** , а **составная** глагольная конструкция с причастием **прошедшего** времени **Participle II**:

вспомогательный глагол <b>have</b>	+	<b>Participle II</b> смыслового глагола
---------------------------------------	---	---

В зависимости от формы вспомогательного глагола существует:

↙  
**Present Perfect**  
**have / has**  
+ **Participle II**

↓  
**Past Perfect**  
**had**  
+ **Participle II**

↘  
**Future Perfect**  
**will have**  
+ **Participle II**  
употребляется редко

*примеры:*

### Present Perfect Tense

I **have** already **eaten** . - Я уже поел.

I **have** already **finished** my work. - Я уже закончил свою работу.

### Past Perfect Tense

I **had** already **finished** the work when they arrived. - Когда они приехали, я уже закончил работу.

### Future Perfect Tense

I **will have finished** the work when you arrive. - К твоему / вашему приезду я работу закончу.

## О формах глаголов в 4-ой группе времён - в группе **Perfect Continuous Tenses**

Как во 2-ой, 3-ей, так и в 4-ой группе используется **не один глагол** , а **составная** глагольная конструкция:

have been	+	Participle I
-----------	---	--------------

В зависимости от формы вспомогательного глагола **have**

группа **Perfect Continuous** делится на:

↙	↓	↘
<b>Present Perfect Continuous</b> <b>have / has</b> been swimming	<b>Past Perfect Continuous</b> <b>had</b> been lying	<b>Future Perfect Continuous</b> <b>will have</b> been working

*Примеры:*

#### Present Perfect Continuous

The children **have been swimming** for twenty minutes. - Дети плавают уже 20 минут.

#### Past Perfect Continuous

He **had been lying** without any help for an hour before the ambulance came. - Прежде чем приехала "Скорая", он пролежал час без какой-либо помощи.

#### Future Perfect Continuous - используется крайне редко

He **will have been working** for thirty years at school by 2005. - К 2005 году он проработает в школе 30 лет.

## Краткая информация о причастиях

В английском языке существует 2 вида причастий:

↙	↘
<b>Participle I</b> или <b>Present Participle</b>	<b>Participle II</b> или <b>Past Participle</b>

- причастие **настоящего** времени    - причастие **прошедшего** времени

### О Participle I

Образуется:			
	основная форма	+	ing
<i>например:</i>			
	play	→	play <b>ing</b>

**Participle I** употребляется:

↙		↘
в группе времён <b>Continuous</b> (2-ая группа времён)		в группе времён <b>Perfect Continuous</b> (4-ая группа времён)

<b>be + Participle I</b>		<b>have been + Participle I</b>
I am <b>thinking</b> about you. - Я думаю о тебе.		I have been <b>thinking</b> about you. - Я думала о тебе.

## О Participle II

Образуется по разному:		
у <b>правильных</b> глаголов:		у <b>неправильных</b> глаголов:
<b>основная форма</b>	+ <b>ed</b>	Это готовая форма, её нужно просто выучить. В списках неправильных глаголов она указана третьей.
<i>например:</i>		<i>например:</i>
finish → <b>finished</b>		eat - ate - <b>eaten</b>
- совпадает с <b>Past Indefinite</b>		

### Participle II употребляется:



в группе времён **Perfect**  
(3-я группа времён)

I have **finished** my work.

I have already **eaten**.



в группе времён **Perfect Continuous**  
(4-ая группа времён)

I have **been** swimming...

## Неправильные глаголы

Для лучшего запоминания глаголы разделены на **классы** и маленькие **группы**.

**Учить** лучше всего **всю группу** - в ней есть **ритм**.

В любом словаре и в большинстве учебников вы сможете найти полный список неправильных глаголов, расположенных в алфавитном порядке.

В моём списке даны лишь основные значения глаголов.

### Нужно запомнить три формы:



первую форму

вторую форму

третью форму

**1-ая форма** = основная форма**2-ая форма** = Past Indefinite**3-я форма** = Participle IIВот формы самых **главных** неправильных глаголов:

<b>be</b> -	<b>was, were</b> -	<b>been</b>	- быть
<b>do</b> -	<b>did</b> -	<b>done</b>	- делать, сделать
<b>have</b> -	<b>had</b> -	<b>had</b>	- иметь
<b>go</b> -	<b>went</b> -	<b>gone</b>	- ходить, ездить, пойти, поехать

**1-ый класс** - все **три формы одинаковы**

I =	II =	III	
<b>cost</b> -	<b>cost</b> -	<b>cost</b>	- стоить
<b>cut</b> -	<b>cut</b> -	<b>cut</b> -	- резать / разрезать, порезаться
<b>hit</b> -	<b>hit</b> -	<b>hit</b> -	- ударить, удариться
<b>hurt</b> -	<b>hurt</b> -	<b>hurt</b> -	- удариться, причинять боль
<b>let</b> -	<b>let</b> -	<b>let</b> -	- позволить / позволять, давать / дать
<b>put</b> -	<b>put</b> -	<b>put</b> -	- ставить / поставить, класть / положить
<b>set</b> -	<b>set</b> -	<b>set</b> -	- ставить, устанавливать / установить
<b>shut</b> -	<b>shut</b> -	<b>shut</b> -	- хлопнуть / хлопнуть

**2-ой класс** - **вторая и третья формы одинаковы**

	II =	III	
sit -	<b>sat</b> -	<b>sat</b>	- сидеть
have -	<b>had</b> -	<b>had</b>	- иметь
get -	<b>got</b> -	<b>got</b>	- получать / получить
shoot -	<b>shot</b> -	<b>shot</b>	- стрелять / застрелить
hear -	<b>heard</b> -	<b>heard</b>	- слышать / услышать
lose -	<b>lost</b> -	<b>lost</b>	- терять / потерять
tell -	<b>told</b> -	<b>told</b>	- сказать / рассказать
sell -	<b>sold</b> -	<b>sold</b>	- продавать / продать
stand -	<b>stood</b> -	<b>stood</b>	- стоять
understand -	<b>understood</b> -	<b>understood</b>	- понимать / понять
meet -	<b>met</b> -	<b>met</b>	- встречать(ся) / встретить(ся)
<b>read</b> -	<b>read</b> -	<b>read</b>	- читать / прочитать
say -	<b>said</b> -	<b>said</b>	- сказать, говорить
feed -	<b>fed</b> -	<b>fed</b>	- кормить / покормить
leave -	<b>left</b> -	<b>left</b>	- оставлять / оставить
keep -	<b>kept</b> -	<b>kept</b>	- держать, хранить
sleep -	<b>slept</b> -	<b>slept</b>	- спать
feel -	<b>felt</b> -	<b>felt</b>	- чувствовать / почувствовать



hold -	<b>held</b> -	<b>held</b>	- держать
build -	<b>built</b> -	<b>built</b>	- строить / построить
send -	<b>sent</b> -	<b>sent</b>	- посылать / послать
spend -	<b>spent</b> -	<b>spent</b>	- тратить / истратить
mean -	<b>meant</b> -	<b>ment</b>	- значить, иметь в виду
make -	<b>made</b> -	<b>made</b>	- делать / сделать
pay -	<b>paid</b> -	<b>paid</b>	- платить / заплатить
lay -	<b>laid</b> -	<b>laid</b>	- класть / положить
bring -	<b>brought</b> -	<b>brought</b>	- приносить / принести
buy -	<b>bought</b> -	<b>bought</b>	- покупать / купить
think -	<b>thought</b> -	<b>thought</b>	- думать / подумать
catch -	<b>caught</b> -	<b>caught</b>	- ловить / поймать
fight -	<b>fought</b> -	<b>fought</b>	- драться/подражаться, бороться
teach -	<b>taught</b> -	<b>taught</b>	- учить, преподавать
find -	<b>found</b> -	<b>found</b>	- находить / найти
grind -	<b>ground</b> -	<b>ground</b>	- молотить / намолотить
dig -	<b>dug</b> -	<b>dug</b>	- копать / выкопать
stick -	<b>stuck</b> -	<b>stuck</b>	- застревать / застрянуть, прилипнуть / прилипать
sting -	<b>stung</b> -	<b>stung</b>	- жалить / ужалить
hang -	<b>hung</b> -	<b>hung</b>	- висеть, вешать / повесить
win -	<b>won</b> -	<b>won</b>	- выигрывать / выиграть

### 3-ий класс - третья форма с -en

be -	was / were -	be <b>en</b>	- быть
see -	saw -	se <b>en</b>	- видеть / увидеть
eat -	ate -	eat <b>en</b>	- есть / съесть
beat -	beat -	beat <b>en</b>	- бить / избить
give -	gave -	giv <b>en</b>	- давать / дать
forgive -	forgave -	forgiv <b>en</b>	- прощать / простить
break -	broke -	brok <b>en</b>	- ломать / сломать, разбить
freeze -	froze -	froz <b>en</b>	- морозить / замораживать, мёрзнуть / замёрзнуть
choose -	chose -	chos <b>en</b>	- выбирать / выбрать
speak -	spoke -	spok <b>en</b>	- говорить
steal -	stole -	stol <b>en</b>	- воровать, красть / украсть
wake -	woke -	wok <b>en</b>	- будить / разбудить, просыпаться / проснуться
bite -	bit -	bitt <b>en</b>	- кусать(ся), укусить
hide -	hid -	hidd <b>en</b>	- прятать(ся) / спрятать(ся)
forbid -	farbade -	forbidd <b>en</b>	- запрещать / запретить
take -	took -	tak <b>en</b>	- брать / взять
shake -	shook -	shak <b>en</b>	- трясти / потрясти
write -	wrote -	writt <b>en</b>	- писать / написать

drive -	drove -	driv <b>en</b>	- водить, вести машину, ехать, ездить
ride -	rode -	ridd <b>en</b>	- ехать, ездить, кататься на велосипеде, верхом
rise -	rose -	ris <b>en</b>	- подниматься / подняться

#### 4-ый класс - третья форма с -n

blow -	blew -	blow <b>n</b>	- дуть / подуть
fly -	flew -	flow <b>n</b>	- летать, лететь
grow -	grew -	grow <b>n</b>	- расти / вырасти
know -	knew -	know <b>n</b>	- знать
throw -	threw -	throw <b>n</b>	- бросать(ся) / бросить(ся)
wear -	wore -	wor <b>n</b>	- носить (одежду, обувь)
tear -	tore -	tor <b>n</b>	- рвать(ся) / порвать(ся)

#### 5-ый класс

beg <b>i</b> n -	beg <b>a</b> n -	beg <b>u</b> n	- начинать(ся) / начать(ся)
s <b>i</b> ng -	s <b>a</b> ng -	s <b>u</b> ng	- петь / спеть
r <b>i</b> ng -	r <b>a</b> ng -	r <b>u</b> ng	- звонить / позвонить
sw <b>i</b> m -	sw <b>a</b> m -	sw <b>u</b> m	- плыть, плавать
dr <b>i</b> nk -	dr <b>a</b> nk -	dr <b>u</b> nk	- пить

#### 6-ой класс

<b>I</b>	↔	<b>III</b>	
run -	ran -	run	- бежать, бегать
come -	came -	come	- приходиться / прийти
become -	became -	become	- становиться / стать

#### Особые случаи!



show - showed -	shown	- показывать / показать
get - got	→ got	- британский вариант
	↘ gotten	- американский вариант

#### Трудные глаголы

lay -	laid -	laid	- класть / положить кого-то или что-то куда-то
lie -	lay -	lain	- лежать где-то

**lie - lied - laid** - врать, говорить неправду  
**raise - raised - raised** - поднимать / поднять что-то, кого-то  
**rise - rose - risen** - вставать / встать, подниматься / подняться

## Сокращённые формы глаголов и отрицательной частицы **not**

### Сокращение глаголов

Некоторые глаголы имеют сокращённую форму. Сокращённая форма используется в обычной устной и письменной речи.

Сокращённые формы не используются в официальной переписке.

	<b>am</b>	I `m			
<b>be</b>	<b>are</b>	you `re	we `re	they `re	
	<b>is</b>	he `s	she `s	it `s	
	<b>have</b>	I `ve	you `ve	we `ve	they `ve
<b>have</b>	<b>has</b>	he `s	she `s	it `s	
	<b>had</b>	he `d	she `d	it `d *	
		I `d	you `d	we `d	they `d
<b>will</b>	he `ll	she `ll	it `ll		
	I `ll	you `ll	we `ll	they `ll	
<b>would</b>	he `d	she `d	it `d *		
	I `d	you `d	we `d	they `d	

\* употребляется редко

Сокращённые формы бывают не только после личных местоимений, но и после других слов:

**it - It`s** cold

**who - Who`s** there?

**here - Here`s** your key.

**there - There`s** no one at home.

**what - What`s** wrong?

**с именами - Tom`s** my neighbour.

с существительными - The lunch`s ready.

## Сокращение отрицательной частицы **not**

not → n`t

not может сокращаться до n`t только в комбинации со следующими глаголами:

be	could	must
have	will	might
do	would	ought
can	should	need

А сейчас посмотрите, как это делается:

**be:** is - is n`t  
are - are n`t  
was - was n`t  
were - were n`t

**have:** have - have n`t  
has - has n`t  
had - had n`t

**do:** do - do n`t  
does - does n`t  
did - did n`t

will - wo n`t  
can - ca n`t  
would - would n`t  
could - could n`t  
should - should n`t  
might - might n`t  
must - must n`t  
ought (to) - ought n`t (to)  
need - need n`t

Что делать, если в предложении есть и **сокращаемый глагол** и частица **not**

В предложении может быть только одно сокращение. Посмотрите возможные варианты сокращений:

## be

She **is not** sleepy. - Она не хочет спать. / Ей не хочется спать.



She`**s** not sleepy.



She **isn`**t**** sleepy.

## have

I **have not** seen him. - Я не видел его / не встречал его.



I`**ve not** seen him.



I **haven`**t**** seen him.

Сокращенные формы **не употребляются** в кратких положительных ответах:



- Are they at home? - Они дома?

- Yes, **they are** . - *Здесь сокращать нельзя*

- Have you passed the exam? - Ты сдал экзамен?

- Yes, I **have** . - *Здесь сокращать нельзя*

# Употребление видо-временных групп

## Употребление Present Indefinite

Формы **Present Indefinite**

я играю - I **play**

он играет - he **plays**

я не играю - I **do not play**

он не играет - he **does not play**

Ты играешь? - **Do you play?**

Он играет? - **Does he play?**

**Present Indefinite** употребляется, когда действие является **постоянным, обычным** или **повторяющимся** с разной частотностью:

I **usually get up** at 7. - Я обычно встаю в 7.

В подобных предложениях могут употребляться любые обстоятельства времени с таким значением.

*Например:*

**always** - обычно

**every day** - каждый день

**often** - часто

**once a month** - раз в месяц

**sometimes** - иногда

**seldom** - редко

**daily** - ежедневно и т.д.

**Present Indefinite** употребляется, когда сообщают о **привычках** или **обычаях**:

The Muslims **do not eat pork**. - Мусульмане не едят свинину.

My father **never wears a tie**. - Мой отец никогда не ходит в галстуке.

**Present Indefinite** также употребляется, когда **действие** или **умение имеет характеристику**:

My sister **swims very well**. - Моя сестра очень хорошо плавает.

Our teacher **speaks good English**. - Наша учительница хорошо говорит по-английски.

My brother **eats too much sweets**. - Мой брат ест слишком много сладкого.

**Present Indefinite** употребляется, когда о человеке **сообщаются** какие-либо **сведения**:

Tom **lives** in London. - Том живёт в Лондоне.

He **works** in a restaurant and **collects** butterflies. - Он работает в ресторане и коллекционирует бабочек.

Ann **studies** at Harvard. - Энн учится в Гарварде.

**Present Indefinite** употребляется в тех случаях, когда выражается **мнение**, **отношение**:

I **love** you! - Я тебя люблю!

I **hate** cold. - Я ненавижу холод.

I **don't like** jazz. - Я не люблю джаз.

**Present Indefinite** употребляется, если сообщаются **объективные** или **общеизвестные факты**:

There **are** about 300 children in the school. - В школе учится 300 человек.

It's hot today. - Сегодня жарко.

This car **belongs to** our neighbours. - Эта машина принадлежит нашим соседям. = Эта машина наших соседей.

**Present Indefinite** употребляется для **выражения будущего действия** с глаголами движения:

**go, arrive, come, leave**

My father **goes** to London **next week**. - Мой отец едет в Лондон на следующей неделе.

The train **leaves at 10<sup>00</sup>**. - Поезд уходит в 10 часов.

**Present Indefinite** употребляют в **рассказах, рекламе, вкратком изложении** книги или фильма:

*Например:*

«The Long Goodbye» by Raymond Chandler.

Philip Marlowe **likes** Terry Lennox. So, when Lennox's wife is murdered, Marlowe **helps** him to leave the country. The police **arrest** Marlowe, but then **release** him and **tell** him to forget everything. Of course, Marlowe **does not** forget...

**Present Indefinite** употребляется:

1. в пословицах и поговорках (Haste **makes** waste. - Поспешешь - людей насмешишь)
2. когда рассказывают анекдоты, шутки
3. в спортивном комментарии - для передачи быстрых действий
4. для сообщения научных фактов
5. в заголовках газет для передачи событий в прошлом

## Употребление Past Indefinite

Формы прошедшего времени русского языка могут передаваться в английском языке формами **Past Indefinite** или формами **Present Perfect**. Несмотря на своё название, **Present Perfect** всё же соответствует в русском языке формам **прошедшего** времени.

Запомните формы **Past Indefinite**:

Я играл. - I **played**.

Я не играл. - I **did not play**.

Ты играл? - **Did you play?**

Следует делать безусловный выбор в пользу **Past Indefinite**:

**1-ая группа ситуаций:**

1. если есть слово **yesterday**.

**Yesterday** we played football. - Вчера мы играли в футбол.

2. указано **точное время**:

The football players **arrived** in London **at 9 in the morning**. - Футболисты приехали в Лондон в 9 утра.

3. указано **время суток**:

He **called in the morning**. - Он позвонил утром.

She **didn't work that night**. - В тот вечер / в ту ночь она не работала.

4. указано **время года, месяц, год, век**:

I **worked in (the) summer**. - Летом я работал.

They **married in April, 1995**. - Они поженились в апреле 1995 года.

Gogol **lived in the 19-th century**. - Гоголь жил в девятнадцатом веке.

5. указан **возраст**:

He **started school at 7**. Он пошёл в школу в 7 лет.

6. указаны **периоды времени** или **точки временного отсчёта**:

My parents **stayed** in the country **from June**. - Мои родители жили за городом с июня.

I **stayed** there **from the beginning of July to the end of August**. - Я жил/а там с начала июля до конца августа.

Our teacher **worked** at school **to the 30-th of June**. - Наша учительница работала в школе до тридцатого июня.

We **returned in the end of August**. - Мы вернулись в конце августа.

7. если в предложении встречаются словосочетания со словами **ago**, **last** и **time**:



My brother **played** the guitar **many years ago**. - Мой брат играл на гитаре много лет назад.

We **went** to the Zoo **last Sunday**. - В прошлое воскресенье мы ходили в зоопарк.

**8. также** наречие **last**

When **did** you **see** him **last**? - Когда ты видел/а (вы видели) его в последний раз?

**At that time** he **worked** in the Zoo. - В то время он работал в зоопарке.

**What time did** the match **start**? - Во сколько начался матч?

**9.** если в предложении встречаются следующие **наречия**:

**first** - сначала,

**next** - потом,

**after that** - после этого,

**then** - потом, тогда

**First** she **bought** one cat and **then** two more. - Сначала она купила одну кошку, а потом ещё две.

**10.** если есть придаточное предложение, начинающееся с **when**:

My brother **played** the guitar **when** he **was** a **teenager**. - Мой брат играл на гитаре, когда был подростком.

## **2-ая группа ситуаций**

**Past Indefinite** используется в предложениях или вопросах, главным значением которых является сообщение или выяснение **деталей** и **обстоятельств**, участников события или действия:

My brother **invited 30 people** to his birthday party. - Мой брат пригласил 30 человек на свой день рождения.

**Who broke** the vase? - Кто разбил вазу?

**How did it happen?** - Как это случилось?

**Why didn't** you **tell** us about it? - Почему ты нам об этом не сказала?

**The vikings discovered** America. - Америку открыли викинги.

My father **smoked a lot**. - Мой отец много курил / курил много.

They **met at the exhibition**. - Они познакомились на выставке.

We **spoke Russian**. - Мы говорили по-русски.

He **called too late**. - Он позвонил слишком поздно.

### 3-я группа ситуаций

**Past Indefinite** обычно употребляется когда решительно **отрицается** какой-либо **факт**:

I **never called** him. - Я ему никогда не звонил.

We **never met before**. - Мы раньше никогда не встречались.

I **didn't touch anything**. - Я ничего не трогал.

**Past Indefinite** употребляется, если информация подаётся как **факт**, который нужно **принять к сведению**, или человек считает необходимым выразить своё мнение:

I **forgot to buy** bread. - Я забыл/а купить хлеб.

I **didn't hear** your question. - Я не слышал/а вашего/твоего вопроса.

I **didn't like** that place. - Мне не понравилось это место.

I **didn't understand** your words. - Я вас / тебя не понял.

He **didn't call**. - Он не звонил.

Our teacher **fell ill**. - Наша учительница заболела.

I **met** him **once**. - Я встречал его однажды.

I **met Natasha** this morning. - Сегодня утром я встретил/а Наташу.

**She told** me... - Она сказала мне, что...

Если в предложении сообщается **информация** или **делается запрос** о только что случившемся, то употребляется **Past Indefinite**:

A bee **stung** me! - Меня укусила пчела!

Natasha **pinched** me! - Наташа меня ущипнула!

*также* **Did** the telephone **ring**? - Телефон сейчас звонил?

### 4-ая группа ситуаций

**Past Indefinite** употребляется в **связном рассказе** или в **художественном повествовании**, в том числе в **сказках**:

She **opened** her handbag, **took out** a gun, **aimed** and **fired**. - Она открыла свою сумочку, вынула пистолет, прицелилась и выстрелила.

*или* Once upon a time there **lived** a little girl... - Жила-была маленькая девочка...

при **описании / определении человека, предмета, ситуации**, а также **состояния человека** или **природы**:

Before our neighbour **was a circus clown**. - Раньше наш сосед был цирковым клоуном.

He always **looked funny**. - У него всегда был смешной вид.

It was **too late to call**. - Было слишком поздно звонить.

## Употребление Present Perfect

### Формы Present Perfect

Я выучил. - I **have learned**.

Она выучила. - She **has learned**.

Я не выучил. - I **have not learned**.

Она не выучила. - She **has not learned**.

**Have you learned** ?

**Has she learned** ?

В следующих ситуациях выбор между **Past Indefinite** и **Present Perfect** следует сделать в пользу **Present Perfect**:

### Present Perfect употребляется:

в общих вопросах **при проверке исполнения**.

От ответа на вопрос (" Да " или " Нет ") зависят дальнейшие действия участников.

**Have you learned** the rule? - Ты выучил/а правило?

*Возможный ответ:* - Yes, I have. или - No, I haven't.

**Have you read** the text? - Ты читал/а текст?

**Have you done** your homework? - Ты сделал/а домашнюю работу?

What **have you done**? - Что ты сделал/а? (Что тебе удалось сделать?)

**Have you finished** the test? - Ты закончил/а писать контрольную (тест)?

**Have you aired** the room? - Ты проветрил/а комнату?

**Have you rung** him? - Ты ему звонил/а?

**Have you bought** the tickets? - Ты купил/а билеты?

**Present Perfect** употребляется при определении **присутствия** или **отсутствия** человека в каком-то месте:

Max **has recently arrived** from Paris. - Макс недавно приехал из Парижа. = Он здесь.

- Is Tom at home? - Том дома?

- No, he **has gone to** the stadium. - Нет, он ушёл на стадион.

- **Have you seen** Lena? - Вы Лёну не видели? Ты Лёну не видел/а?

- No, I **haven't seen** her today. - Нет, я её сегодня не видел/а.

The school is empty. - В школе никого нет. Everybody **has gone** home. - Все ушли домой.

- **Has** Natasha **come** yet? - Наташа уже пришла?

- Yes, she **has already arrived**. - Да, она уже пришла.

Max **hasn't arrived yet**. Макс ещё не вернулся / не пришёл / не приехал.

They don't live here any more. - Они тут больше не живут.

They **have moved** into a new apartment. - Они переехали на другую квартиру.

**Present Perfect** употребляется, когда **результат** какого-либо действия **очевиден**, или он **подчёркивается** говорящим:

Look! Our neighbours **have bought** a new car. - Смотри, у наших соседей новая машина! / Наши соседи купили новую машину.

Look! They **have just got married**. - Смотри, они только что поженились!

Look! The taxi **has already arrived**. - Смотри, такси уже пришло!

All the guests have **arrived**. - Все гости приехали.

They are sitting in the garden. - Они сидят в саду.

- Are they still having lunch? - Они всё ещё обедают?

- No, **they've just finished**. - Нет, они уже закончили (только что).

- Don't buy the tickets. - Не надо покупать билеты.

- **I've bought** them. - Я уже их купил/а.

**I've just baked** an apple pie. - Я только что испекла яблочный пирог.

Would you like a piece? - Хочешь кусочек?

Someone **has switched** on the TV. - Кто-то включил телевизор. (Я слышу).

С глаголами **begin, start, finish**:

The match **has started**. - Матч начался. (Он идёт).

**Present Perfect** употребляется для обозначения **событий** или **действий, имеющих важные последствия**. Последствия эти могут быть как **приятные**, так и **неприятные**:

Prices **have gone up**. - Цены выросли. (Всё стало дороже.)

I **have lost** my purse. - Я потеряла кошелёк.

My sister **has broken** all the cups. - Моя сестра разбила все чашки.

The company **has gone** bankrupt. - Эта компания обанкротилась. (Сотрудники остались без работы.)

**Present Perfect** употребляется для обозначения **результата** каких-либо сложных или **длительных усилий** (или **отсутствия** такого результата):

I **have passed** my exams **at last** . - Я наконец сдал все экзамены.

"Spartak" **has won today** . -"Спартак" сегодня выиграл.

The criminal **has been finally arrested** . -Наконец преступник был арестован.

I **haven't passed** my driving test. - Мне не удалось сдать экзамены на (водительские) права.

**Present Perfect** употребляется **при объяснении причины** какого-либо явления:

- You are very brown, Natasha! - Наташа, ты так загорела!

- **I've been to** the Crimea. - Я была в Крыму.

- Your hair looks nice! - У тебя хорошая причёска!

- I **have just gone to** the hairdresser's. - Я только что ходила в парикмахерскую.

**Present Perfect** активно используется в **языке средств массовой информации** :

The Prime Minister **has said** ... - Премьер-министр сказал, что...

The strikes **have started** in Wales. - В Уэльсе начались забастовки.

There **has been** an air-crash in Indonesia. - В Индонезии произошла авиакатастрофа.

**Present Perfect** употребляется, когда сообщают о каких-то **достижениях, результатах, опыте**:

My friend **has travelled** alot. - Мой друг много путешествовал (путешествует).

He **has been** to England twice. - Он дважды ездил в Англию.

He **has also been** to Egypt. - Он был и в Египте.

He **has ridden** a camel there. - Он там катался на верблюде.

She **has won** Wimbledon twice. - Ей дважды удавалось выиграть Уимблдонский турнир.

He is the most interesting person **I've ever met** . - Он самый интересный человек из тех, с кем довелось встречаться.

**Present Perfect** употребляется, когда выясняют наличие какого-либо **опыта, достижений** :

**Have you ever tasted** kvas? - Ты когда-нибудь пробовал/а квас?

**Have you ever been** to Siberia? - Ты когда-нибудь бывал/а в Сибири? Вы когда-нибудь бывали в Сибири?

**Have you ever been** to England before? - Ты когда-нибудь раньше бывал/а в Англии? Вы когда-нибудь ездили в Англию?

**Have you seen** the Kremlin? - А ты видел/а Кремль? А вы видели Кремль?

**Present Perfect** употребляется, когда сообщают о том, **что не удалось или не довелось сделать , или не удалось / не пришлось где-то побывать**:

He **has never flown** on an airplane. - Он никогда не летал на самолёте.

**I've never travelled** abroad. - Я никогда не бывал/а за границей.

**Present Perfect** употребляется для обозначения **действия или состояния, начавшегося в прошлом и длящегося по настоящее время** :

My grandmother **has had** this umbrella **for 50 years** . - Моя бабушка пользуется этим зонтиком уже 50 лет.

*Графически это выглядит так:*



*Еще несколько примеров:*

**I have lived** here all my life. - Я живу тут всю свою жизнь.

**I've been** here **since morning** . - Я сижу тут с утра.

**I've always loved** dogs. - Я всегда любил собак (и люблю их до сих пор).

How long **have** you **worked** here? - Вы здесь давно работаете?

**We've been** friends since school. - Мы дружим со школы.

Что же делать, если всё же не удаётся сделать выбор между **Past Indefinite** и **Present Perfect** ?

- Тогда выбирайте **Past Indefinite**.

*например:*

Он продал свою машину.



Past Indefinite



Present Perfect

He **sold** his car.

Необходимо также отметить следующее:

в американском варианте английского языка предпочтение зачастую отдаётся **Past Indefinite** даже при наличии наречий, связываемых чаще всего с **Present Perfect**.

The train **already left** . - Поезд только что ушёл.

I **just arrived** . - Я только что пришёл / пришла.

**Did you finish** your work **yet** ? - Ты закончил/а свою работу? / Вы закончили свою работу?

**Did you ever meet** Natasha? - Вы знакомы с Наташей?

На выбор могут влиять также следующие моменты:

1. оттенки значения самого смыслового глагола
2. личный выбор говорящего
3. ситуация

## Употребление Present Continuous

Формы **Present Continuous**

Я жду -

I am waiting.

He is waiting.

Я не жду -

I am not waiting.

He is not waiting.

She **is waiting**.

She **is not waiting**.

We **are waiting**.

We **are not waiting**.

You **are waiting**.

You **are not waiting**.

They **are waiting**.

They **are not waiting**.

Ты ждёшь?

> **Are you waiting?**

Вы ждёте?

Он / она ждёт? - **Is he / she waiting?**


Они ждут? - **Are they waiting?**

**Present Continuous** употребляется:

для обозначения **действия, происходящего в данный момент**:

Прошное → Сейчас → Будущее





*Из песни:*

We **are sailing**, We **are sailing**... - Мы идём под парусами...

Be quiet! I **am talking** on the phone. - Потише, пожалуйста! Я говорю по телефону.

Hurry up! We **are all waiting** for you! - побыстрее, пожалуйста. Все тебя ждут!

**Present Continuous** может употребляться, когда **процесс** как-либо **характеризуется**:

Maradona **is not playing well** today. - Сегодня Марадона играет плохо.

The children **are growing up fast**. - Дети растут быстро.

The car **is not working properly**. - (*разговорное*) Машина барахлит.

**Present Continuous** может обозначать **временную ситуацию**:

My brother **is saving** money for a bike. - Мой брат копит деньги на велосипед.

I **am learning** to drive. - Я сейчас учусь водить машину.

My father **is working now** at our embassy in Paris. - Мой отец сейчас работает в нашем посольстве в Париже.

- What is your daughter **doing these days**? - Чем сейчас занимается ваша дочь?

- She **is looking** for a new job. - Она сейчас ищет новую работу.

**Present Continuous** употребляется для **описания поведения, характера** или **привычек** человека:

My brother **is always telling** funny stories. - Мой брат всегда рассказывает смешные истории.

I **am always losing** my keys. - Я вечно теряю свои ключи.

Our teacher **is constantly complaining**. - Наша учительница постоянно жалуется.

My sister **is always helping** someone. - Моя сестра всегда кому-нибудь помогает.

Обратите внимание на сложности, связанные с часто встречающимися глаголами:

большая группа глаголов **не употребляется** в группах **Continuous**:



<u>know</u> -	I <b>know</b> him. - Я его знаю.
<u>understand</u> -	I don't <b>understand</b> anything. - Я ничего не понимаю.
<u>want</u> -	I <b>want</b> to go home. - Я хочу пойти домой.
<u>see</u> -	I <b>see</b> a flying saucer! - Я вижу летающую тарелку!
<u>believe</u> -	I <b>believe</b> you. - Я верю тебе / вам.
<u>doubt</u> -	I <b>doubt</b> it. - Я в этом сомневаюсь.
<u>remember</u> -	I <b>remember</b> everything very well. - Я помню всё очень хорошо.
<u>forget</u> -	I <b>forget</b> easily. - Я всё быстро забываю.
<u>recognize</u> -	I <b>don't recognize</b> you. - Я вас не узнаю.
<u>mean</u> -	What <b>do</b> you <b>mean</b> ? - Что вы имеете в виду? Что вы хотите этим сказать?
<u>exist</u> -	<b>Does</b> this restaurant still <b>exist</b> ? - Этот ресторан всё ещё существует?
<u>contain</u> -	This petrol <b>contains</b> lead. - Этот бензин содержит свинец.
<u>consist of</u> -	The book <b>consists of</b> twelve chapters. - Книга состоит из двенадцати глав.
<u>include</u> -	The list <b>includes</b> twelve names. - Список содержит двенадцать имён.
<u>love</u> -	I <b>love</b> you! - Я тебя люблю!
<u>like</u> -	I <b>like</b> honey. - Я люблю мёд.
<u>hate</u> -	I <b>hate</b> fools. - Я ненавижу дураков.
<u>fear</u> -	I <b>fear</b> cold. - Я боюсь холода.
<u>envy</u> -	I <b>envy</b> her. - Я ей завидую.
<u>own</u> -	He <b>owns</b> a restaurant. - Он владеет рестораном.
<u>belong to</u> -	This car <b>belongs to</b> our neighbours. - Эта машина принадлежит нашим соседям.
<u>owe</u> -	He <b>owes</b> me a lot of money. - Он мне много должен.

Небольшая группа глаголов может употребляться в **Continuous** только в одном из своих значений:

<u>have</u> -	He <b>has</b> a car. = владеет - У него есть машина. <b>но</b> He <b>is having</b> lunch. - Он сейчас обедает.
<u>think</u> -	I <b>think</b> he is right. = По моему мнению - Я думаю, что он прав.

He **is thinking** a lot about his work. - Он много думает о своей работе.

У следующих глаголов оба варианта равнозначны:

ache - My head **aches**. = My head **is aching**. - У меня болит голова.

look You **look great!** = You **are looking great!** - Ты выглядишь потрясающее.

feel How **do** you **feel?** = How **are** you **feeling?** - Как ты себя чувствуешь? Как вы себя чувствуете?

## Употребление Past Continuous

### Формы Past Continuous

Я смотрела -

I **was watching**

He **was watching**

We **were watching**

You **were watching**

They **were watching**

Я не смотрела -

I **was not watching**

He **was not watching**

We **were not watching**

You **were not watching**

They **were not watching**

Ты смотрел/а? Вы смотрели? -

**Were you watching?**

**Was he watching?**

**Was she watching?**

**Were they watching?**

**Past Continuous** употребляется:

когда в предложении есть **два одновременных действия в прошлом**, одно из которых **процесс**, а **другое действие вторгается в этот процесс**.

The telephone **rang** when we **were watching** TV.

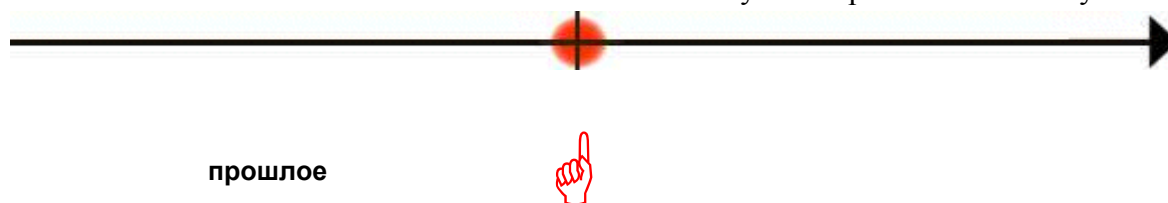
- Когда мы мотрели телевизор, зазвонил телефон.

*Графически это выглядит так:*

сейчас



зазвонил телефон - the telephone **rang**



мы смотрели телевизор - **we were** watching TV

*Другие примеры:*

While we **were driving** from Rome to Milan, our bus **broke down**. - Наш автобус сломался, когда мы ехали из Рима в Милан.

**Past Continuous** употребляется при выяснении того, **чем занимался человек в определенный промежуток времени:**

- What **were** you **doing** between 8 and 9 last Sunday? - Что вы делали в прошлое воскресенье между восемью и девятью утра?
- I **was eating** breakfast. - Я завтракал.

**Past Continuous** очень часто употребляется **в художественном тексте** описательного характера:

I **was driving** now through the narrow dirty streets of the eastern suburbs of Cairo. I didn't know precisely where I **was going**.

- Я ехал по узким грязным улочкам восточных окраин Каира. Я и сам не знал точно, куда я ехал (еду).

## Употребление Present Perfect Continuous

*Вот один из примеров:*

I **have been studying** English for five years. - Я изучаю английский (уже) пять лет.



Он / она изучает... - He / she **has been studying**...

- Сколько времени ты изучаешь английский язык? - How long **have you been studying** English?

*также:*

I **have been living** here **all my life**. - Я живу тут всю мою жизнь.



*и ещё несколько примеров:*

на остановке автобуса

- **How long have you been waiting?** - Вы давно ждёте?
- Not for long - about twenty minutes. - Недолго — примерно двадцать минут.

We **have been flying for three hours.** - Мы летим уже три часа.

играют теннисисты

The players are very tired. They **have been playing for 3 hours.**  
- Игроки очень устали. Они играют уже 3 часа.

Обратите внимание на возможные варианты перевода некоторых фраз:

Я **работаю** тут с прошлого года.



**Present Perfect Continuous**

I **have been working** here since last year.



**Present Perfect**

I **have worked** here since last year.

=

Я **живу** тут всю свою жизнь.



**Present Perfect Continuous**

I **have been living** here all my life.



**Present Perfect**

I **have lived** here all my life.

=

## Употребление Past Perfect

Формы **Past Perfect**

**had**+ Participle II

**had not** + Participle II

В обычной речи Past Perfect имеет очень ограниченное употребление:

1. это время используется, если важно установить **последовательность событий в прошлом** - тогда **для более раннего события** используется **Past Perfect**.

Например:

When we **arrived** at the station, our train **had left**.

- Когда мы приехали на вокзал, наш поезд уже ушёл.

сначала	потом
Our train <b>had left</b> . - Наш поезд ушёл.	We <b>arrived</b> at the station. - Мы приехали на вокзал.
<b>Past Perfect</b>	<b>Past Indefinite</b>

2. Очень часто **Past Perfect** используется в **художественном повествовании**:

It was several years since I **had travelled** that particular road...

- Уже несколько лет я не ездил этой дорогой...

Особенно часто **Past Perfect** употребляется при написании **биографий, отчётов**, в записи **свидетельских показаний**.

## Употребление Future Indefinite

формы Future Indefinite

I **will call**

I **will not call**

He **will call**

He **will not call**

**Will you call?**

**Will he call?**

will not = won't

**Future Indefinite** употребляется для обозначения:

1. **однократного действия** в будущем:

I **will call** you **tomorrow**. - Я позвоню тебе / вам завтра. - обещание.

2. **обычного повторяющегося действия**:

I **will go** to the swimming pool **twice a week**. - Я буду ходить в бассейн два раза в неделю. - планы, намерения

## Употребление Future Continuous

**Future Continuous** употребляется:

для обозначения действия, которое **планируется** или возможно **будет происходить в будущем в течение какого-то периода времени**:

The children **will be playing** football **all morning**. - Дети будут играть в футбол всё утро.

How long **will** they be **playing**? - Как долго они будут играть?

## Обзор форм выражения будущего в английском языке

Будущее действие, процесс или состояние, можно передать следующими средствами:

1. <b>Future Indefinite</b>	<b>will / shall +</b>	основная форма смыслового глагола
↓		
2. конструкцией	<b>be going to +</b>	основная форма смыслового глагола
↓		
3. <b>Present Indefinite</b>		
↓		
4. <b>Present Continuous</b>		

*Примеры:*

### 1. с Future Indefinite

I 'll **do** it later. - Я сделаю это потом.

### 2. с конструкцией **be going to**

I **am going to do** it later. - Я собираюсь сделать это позже.

### 3. с Present Indefinite, когда **что-то известно точно**:

We **graduate** next week. - Мы заканчиваем школу (колледж, университет) на следующей неделе.

What time **does** your plane **take** off? - Во сколько вылетает ваш/твой самолёт?

### 4. с Present Continuous

What **are** you **doing** this evening? - Что ты делаешь сегодня вечером?

We **are going** to the Zoo next Saturday. - В следующую субботу мы идём в зоопарк.

We **are having** our last exam on Tuesday. - Во вторник у нас будет последний экзамен.

I **am leaving** tomorrow morning. - Я уезжаю завтра утром.

## Некоторые трудности, связанные с выражением будущего времени в английском языке

(**Future in the Past** и т.д.)

Эти трудности связаны с выражением **будущего** времени в **придаточных** предложениях.

### Первая проблема

Если в **русском языке** передаются высказанные кем-то **мысли** или **намерения**, то выглядит это так:

Он **сказал**

что мы **пойдем** в зоопарк

Он **знал**

+

что мы **будем спать** целый день

Он **думал**

прошедшее время

+

будущее время

В **английском языке** эти фразы выглядят так:

He **said**

(that) we **would go** to the Zoo

He **knew**

+

(that) we **would be sleeping** all day

He **thought**

Past Indefinite

+

Специальное время

Future in the Past с **would** вместо **will**

### Вторая проблема

Если в **русском языке** в сложном предложении придаточные предложения **времени** и **условия** относятся к **будущему времени**, то они выглядят так:

Когда Наташа **приедет**

+

мы её **спросим**

Если Наташа **позвонит**

будущее время + будущее время

А в **английском языке** такие фразы выглядят так:



**When** Natasha comes + we **will ask** her

**If** Natasha calls + we **will ask** her

**Present** Indefinite + **Future** Indefinite

Таким образом, в подобном английском предложении **не могут использоваться два будущих времени.**

*Ещё несколько примеров:*

Phone me                    **when** you **get** back  
Позвони мне,                когда ты вернёшься

**If it rains**                    we won't go for a swim.  
**Если будет** дождь,        мы не пойдём купаться.

после **hope**

**Present** Indefinite  
I hope                    **you pass** the exam.  
Я надеюсь,                что **ты сдашь** экзамен.

## Модальные глаголы и конструкции

Модальные глаголы и конструкции сами действия не выражают. Они обязательно имеют при себе смысловой глагол:

**I can't + do that** . - Я не могу это сделать.

**You must + do that** . - Вы должны это сделать.

Сами модальные глаголы не имеют всего набора глагольных форм, т.е. это глаголы дефектные или неполные:

**can** - мочь /смочь

↙	↓	↘
<b>Past</b>	<b>Present</b>	<b>Future</b>
I <b>couldn't</b> do that. - Я не (с)мог этого сделать.	I <b>can't</b> do that. - Я не могу этого сделать.	нет формы

**must**  
- должен/ должна/должно/должны

↙	↓	↘
<b>Past</b>	<b>Present</b>	<b>Future</b>

нет формы You **must** do that. - Вы должны это сделать. нет формы

Окончание **-s** не прибавляется:

I <b>can</b> do that. -	=	Natasha <b>can</b> do that. -
Я могу это сделать.		Наташа может это сделать.

После модальных глаголов частица **to** не ставится.

*сравните:*

I don't **want to do** that. - You **must do** that.  
Я не хочу это делать. - Вы должны это сделать.

В вопросах и отрицательных предложениях модальные глаголы ведут себя как "силачи": т.е. для образования отрицания и вопроса им не требуются вспомогательные глаголы:

I **can** do that. - Я могу это сделать.

I **cannot** do that. - Я не могу этого сделать.

**Can** you do that? - Ты можешь это сделать?

У модальных глаголов нет инфинитива, причастий и герундия. Полностью группа модальных глаголов и конструкций выглядит так:

### Группы с широким спектром значений

**1-ая группа** - can, could, be able to

**2-ая группа** - must, have to/have got to

### Группы с узким значением

**3-ая группа** - разрешение или запрет - can/cannot, must not, may/may not be allowed to/be not allowed to

**4-ая группа** - отсутствие необходимости - do not have to, need not

## Группа №1 - **can, could, be able to**

Общее значение:

**быть способным** или **в состоянии** что-то делать / сделать, **иметь возможность** или **шанс** что-то делать / сделать.

1. глагол - **can (could)**

2. конструкция - **be able to**

Глагол **can (could)** употребляется, когда мы говорим об **интеллектуальных возможностях или способностях человека, навыках и умениях (или их отсутствии)**.

I **can read** English, but I **can't speak** it. - Я читаю по-английски, но я не могу говорить.

Natasha is only five, but she **can read**. - Наташе только пять лет, но она уже умеет читать.

I **can't swim**. - Я не умею плавать.

I **can't drive** a car. - Я не умею водить машину.

*Вопросы:*

**Can you play** chess? - Вы умеете играть в шахматы?

My father **could play** the guitar. - Мой отец раньше играл на гитаре.

Во многих случаях глагол **can, could** на русский язык не переводится.

Глагол **can (could)** **может употребляться, когда сообщают о возможности или невозможности совершить действие** в конкретной ситуации или **выясняется эта возможность**:

1. события относятся к **настоящему и будущему**:

**Can you come** ? - Ты придёшь? (Ты можешь прийти?)

**Can you come earlier** ? - Ты можешь прийти раньше?

I **can't answer** this question. - Я не могу ответить на этот вопрос.

We **can't park** the car here. - Мы не можем ставить / поставить здесь машину.

We **can go** to the disco tonight. - Сегодня можно сходить на дискотеку.

2. События относятся к **прошлому**:

We **couldn't park** there, it was prohibited. - Мы не могли там поставить машину: там запрещена стоянка.

I **couldn't find** my keys. - Я не мог(ла) найти свои ключи.

We didn't have much money, so we **couldn't buy** a car. - Мы не могли купить машину потому, что у нас не было денег.

Maradona was ill, so he **couldn't play** yesterday. - Марадона заболел, поэтому он вчера не играл.

Глагол **can (could)** употребляется при **характеристике предмета, животного, вещества**:

This car **can go** very fast. - Эта машина развивает (может развить) большую скорость.

Cats **cannot swim**. - Кошки не умеют плавать.

This gas **can** easily **dissolve** in water. - Этот газ легко растворяется в воде.

Глагол **can (could)** используется, когда **физические** или **интеллектуальные способности человека проявляются** в конкретной ситуации **полностью, частично** или **совсем не могут проявиться**:

настоящее время

It's too dark. I **can't see** anything. - Слишком темно, я ничего не вижу.

I **can smell** gas. - Я чувствую запах газа.

I **can't lift** my suitcase, it's too heavy. - Я не могу поднять чемодан, он слишком тяжёлый.

My grandmother **can't walk** too far. - Моя бабушка не может много ходить.

I **can't understand** what's going on. - Я не понимаю, что происходит.

прошедшее время

I **couldn't see** anything. - Ничего не было видно.

I **couldn't understand** what was going on. - Я не мог понять, что происходит.

**Модальная конструкция be able to**

1. Она близка к **can (could)**

2. Она имеет следующие значения:

↙	↘
быть способным или в состоянии что-то сделать	иметь возможность или шанс что-то сделать

3. Эта конструкция имеет следующие временные формы:

**Present Indefinite**  
**be able to**

**+ able to**

я могу  
я способен  
я в состоянии *и т.д.*

**+ able to**

мы можем  
мы способны  
мы в состоянии *и т.д.*

**+ able to**

он может  
он в состоянии  
он способен *и т.д.*

**Past Indefinite**

He **was** able to -

Он мог / смог

ему удалось

он был способен

он был в состоянии *и т.д.*

**+ able to**

They **were** able to -

Они могли / смогли

им удалось

они были способны

они были в состоянии *и т.д.*

**+ able to**

**Present Perfect**

I      you      we      they  
  ↘    ↓      ↓      ↙  
**have been** able to

he      she      it  
  ↘    ↓      ↙  
**has been** able to

Перевод как в **Past Indefinite**

### Future Indefinite

I	you	we	they		he	she	it
↘	↘	↘	↘		↙	↙	↙

**will be** able to

He **will be able** to -  
он сможет  
ему удастся  
он будет способен  
он будет в состоянии *и т.д.*

### Примеры употребления конструкции **be able to**

#### *Present Indefinite*

Natasha **is able to memorize** 30 new words at a time.  
- Наташа может за один раз запомнить 30 новых слов.

#### *Past Indefinite*

I **wasn't able to lift** my suitcase. It was too heavy. -  
Я не смог поднять свой чемодан, он оказался слишком тяжёлым.

Maradona felt much better, so he **was able to play** in the match. -  
Марадона почувствовал себя гораздо лучше, поэтому он смог принять участие в матче.

I **wasn't able to meet** you at the airport, I had too much work. -  
Я не смог встретить вас / тебя в аэропорту потому, что у меня было очень много работы.

#### *Future Indefinite*

I think Natasha **won't be able to get** to the university this year. -  
Я думаю, что Наташа не сможет поступить в университет в этом году.

If you go to Britain or America, you **will be able to learn** English very soon. -  
Если ты поедешь в Англию или в Америку, тебе довольно быстро удастся выучить английский язык.

## Группа №2 - **must, have to/have got to**

Общее значение: **необходимое, неизбежное** или **вынужденное** действие.

1. глагол - **must**

2. конструкция - **have to**

↙	↓	↘
Past Indefinite	Present Indefinite	Future Indefinite
had to	have to / has to	will have to

### 3. конструкция - **have got to / has got to**

*Примеры:*

must

доктор - пациенту:

You **must stop** smoking. - Вы должны бросить курить.

учитель - ученикам:

You **must do** your homework. - Вы должны делать домашнее задание.

родители - дочери:

You **must be** home at eleven. - Ты должна быть дома в одиннадцать.

начальник - подчиненным:

You **must get** to work on time. - Вы должны приходить на работу вовремя.

You **must phone** home at once. - Ты должен немедленно позвонить домой.

We really **must do** something about the stray dogs. - Нужно что-то делать с бродячими собаками.

конструкция **have to**

**Present Indefinite**

I **have to study** a lot. - Мне надо много заниматься.

He **has to study** a lot. - Ему надо много заниматься.

**Past Indefinite**

I **had to study** last night. - Мне надо было заниматься вчера вечером. / Мне пришлось заниматься вчера вечером.

**Future Indefinite**

I **will have to study** a lot this summer. - Этим летом мне придется много заниматься.

конструкция **have got to**

**Present Indefinite**

I've got to go now. - Мне надо идти. / Мне надо уходить.

## Общие вопросы

**Must** we leave at once? - Нам что, надо немедленно выезжать?

### Present Indefinite

**Do I have to do** this work again? - Мне что, придётся второй раз делать эту работу?

### Past Indefinite

**Did you have to work** last Saturday? - Тебе что, пришлось работать в прошлую субботу?

### Future Indefinite

**Will you have to work** next Saturday? - Тебе что, придётся работать в следующую субботу?

## Специальные вопросы

### Past Indefinite

How long **did you have to wait** ? / What time **did you have to wait** ? - Сколько времени тебе пришлось ждать?

### Future Indefinite

How many exams **will you have to take**? - Сколько тебе придётся сдавать экзаменов?

# Группа №3

Общее значение: **разрешение** или **запрещение** какого-то действия.

1. глагол **can / cannot**
2. глагол **must not**
3. глагол - **may / may not**
4. конструкция **be allowed to / be not allowed to**

Если что-то **разрешается, позволяется** , то употребляются:

↙  
**can**

↘  
**may**

более официально, реже встречается

*Примеры:*

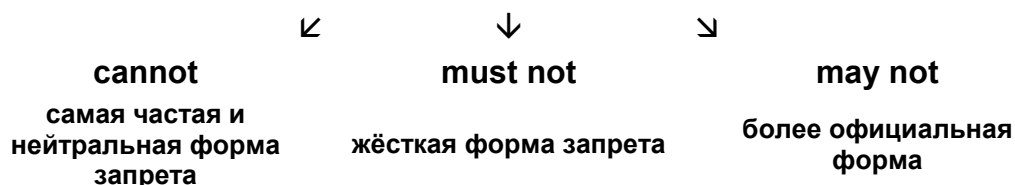


You **can use** this phone. - Ты можешь звонить по этому телефону.

You **can stay** in our flat. - Вы можете пожить у нас (остановиться у нас).

You **may use** this phone. - Вы можете воспользоваться этим телефоном.

Если что-то **запрещается**, то употребляются:



### cannot (can't)

You **can't park** your car here! - Здесь нельзя ставить машину!

You **can't picnic** here! - Здесь нельзя устраивать пикник!

### must not (mustn't)

детям:

You **mustn't play** with matches! - Нельзя играть со спичками!

школьникам, студентам, сотрудникам:

You **mustn't be late**! - Нельзя опаздывать!

подруге:

You **mustn't tell** anyone about that. - Ты не должна никому об этом рассказывать.

### may not

You **may not telephone** from here. - Этим телефоном пользоваться не разрешается.

You **may not leave** earlier. = You **are not allowed to leave** earlier. - Я не разрешаю вам уходить раньше. / Вам не разрешается уходить раньше.

## Группа №4

Общее значение: **отсутствие необходимости.**

1. глагольная конструкция **do not have to**

2. глагол **need not**

1. **do not have to (don't have to)**

	↙	↓	↘
Past Indefinite		Present Indefinite	Future Indefinite
<b>did not + have to</b>		<b>do not + have to</b>	<b>will not (won't) + have to</b>

Tomorrow is a holiday. You **don't have to come** to school. - Завтра праздник (выходной).  
Вам не надо приходить в школу.

I **didn't have to wait**. - Мне не пришлось ждать.

You **won't have to wait**. - Тебе / вам не придётся ждать.

## 2. **need not (needn't)** - только одна форма

You **needn't hurry**. - Нет никакой необходимости спешить (у нас достаточно времени).

You **needn't buy** this dictionary. - Нет никакой необходимости в покупке этого словаря (ты можешь взять мой).

You **needn't go** to the airport. - Нет никакой необходимости ехать встречать его в аэропорт (он доберётся до города сам).

# Модальные глаголы и сослагательное наклонение

С модальными глаголами **can, must** и **may** (изъявительного наклонения) связаны следующие проблемы:

они

- слишком многозначны,
- слишком прямолинейны,
- не могут выразить тонких оттенков отношения к событию или к собеседнику.

Поэтому им на помощь пришла группа глаголов **сослагательного** наклонения:

<b>could</b>	<b>should</b>	<b>would</b>	<b>might</b>
от	от	от	от
<b>can</b>	<b>shall</b>	<b>will</b>	<b>may</b>

Итак, образовалась очень важная группа глаголов, позволяющая создать огромный диапазон значений:

**can, must, may**

**could, should, would, might**

а также глаголы **shall** и **will**

Все предложения, в которых употребляются модальные глаголы обоих наклонений делятся на группы в зависимости от основного смысла высказывания.

*Посмотрите схему:*

Спрашиваем у кого-то <b>разрешения</b> что-то <b>сделать</b>	<b>can I</b> <b>could I</b> <b>may I</b>
Обращаемся с <b>просьбой</b> произвести какое-то <b>действие</b>	<b>can you</b> <b>could you</b> <b>will you</b> <b>would you</b>
<b>Высказываем</b> кому-то своё <b>мнение</b> , даём <b>рекомендации</b> , <b>советы</b>	<b>can should could</b> <b>ought to should</b> <b>should not</b>
Рассуждаем о <b>необходимости</b> <b>самому / самой</b> что-либо <b>сделать</b> , куда-либо <b>пойти</b>	<b>must should</b>
Обсуждаем <b>возможность</b> , <b>вероятность</b> , делаем <b>предположения</b>	<b>must</b> <b>should</b> <b>may, might, could</b>
Спрашиваем чьего-либо <b>совета</b> , как <b>действовать</b>	<b>shall</b> <b>should</b>
Предлагаем <b>свою помощь</b>	<b>can I</b> <b>shall I</b> <b>may I</b> <b>I could</b>
Предлагаем <b>еду</b> , <b>напитки</b>	<b>have</b> <b>will you have</b> <b>would you have</b>
<b>Выражаем</b> своё <b>желание</b> (еда, напитки)	<b>Can I have?</b> <b>I would like...</b>
<b>Выясняем</b> <b>планы</b> , <b>желания</b> , <b>намерения</b> собеседника	<b>will you</b> <b>won't you</b> <b>would you</b>

Предлагаем <b>совместные действия</b> , обсуждаем <b>варианты</b> или <b>детали совместных действий</b>	<p><b>let us</b></p> <p><b>we can</b></p> <p><b>shall we</b></p> <p><b>we could</b></p>
---	---

А сейчас перейдём к конкретным примерам.

### 1. Спрашиваем у кого-то разрешение что-либо сделать

Can I?	Could I?	May I?
в повседневном общении	вежливо	официально
Можно? Ты можешь? Вы можете?	Ты мог бы? Ты не мог бы? Вы могли бы? Вы не могли бы?	Разрешите?

*Примеры:*

мальчик - другу:

**Can I borrow** your bike? - Можно взять твой велосипед?

ученик - учителю:

**Can I ask** you a question? - Можно вам задать вопрос? (Можно вас спросить?)

в магазине

**Can I try** it on? - Можно померить?

перед входом в кабинет директора

**May I come** in? - Разрешите войти?

незнакомому человеку

**Could I borrow** your pen? - Вы не дадите мне свою ручку?  
/ Вы не могли бы дать мне ручку? / У вас можно одолжить ручку?

*Типичные ответы:*

Certainly. Yes, certainly. } Конечно.

Of course. Yes, of course. } Да, конечно.

### 2. Обращаемся с просьбой произвести какое-то действие.

	<b>Could you?</b>	
		- Ты не мог/ла бы?
<b>Can you?</b>	<b>Will you?</b>	
		- Вы не могли бы?
	<b>Will you?</b>	
в обычной речи	очень вежливо	

**Can you help** me? - Ты мне можешь помочь? / Вы можете мне помочь?

**Can you come** earlier? - Ты можешь прийти пораньше? / Вы можете прийти пораньше?

**could you = will you = would you**

**Could you help** me? = **Will you help** me? = **Would you help** me?

- Ты не мог/ла бы мне помочь? / Вы не могли бы мне помочь?

*Типичные ответы:*

Certainly. - Конечно.

Yes, of course.- Да, конечно.

*разговорное:*

Sure. - Конечно.

Yes, I'd be glad to. - С удовольствием.

No, I am afraid not. - Боюсь.что нет.

### 3. Высказываем кому-либо своё мнение, даём рекомендации, советы

Употребляются:

<b>can</b>	<b>should</b>	<b>could</b>	<b>ought to-should</b>	<b>should not</b>
можно	надо, можно	мог/ла бы	стоит	не надо
можешь	стоит	...бы	следует	не следует
можете	следует		обязательно	не стоит
	лучше			не...

**can - should - could**

Что делать, если в школе нелады с каким-то предметом?

*Совет*

You **can talk** to your teacher. - Можно поговорить с учительницей.

You **should talk** to your teacher. - Следует поговорить с учительницей.

*или* You **could ask** Natasha to help you. - Ты мог/ла бы попросить Наташу тебе помочь.

## Если необходимо попасть в аэропорт

### Совет

You **could take** a bus or you **could take** a taxi. - Можно добраться и на автобусе и на такси.

I think, you **should take** a bus, it's much cheaper. - Я думаю, что лучше ехать на автобусе, это намного дешевле.

### ought to, should

You **ought to see** "The Titanic". = You **should see** "The Titanic". - Посмотри обязательно "Титаник". / Тебе обязательно надо посмотреть "Титаник".

Drivers **should obey** the speed limit. = Drivers **ought to obey** the speed limit. - Водители не должны превышать скорость.

### should not

You **shouldn't leave** your suitcase in the car.

- Не оставляйте свой чемодан в машине. / Не следует оставлять... / Не стоит оставлять...

- Вам / тебе не следовало бы оставлять чемодан в машине.

## 3. Рассуждаем о необходимости самому / самой что-то сделать, куда-то пойти

### must

должен

надо

нужно

необходимо

### should

надо бы

следовало бы

### must

I **must go** to school tomorrow. I am having my final exam. - Я должен идти завтра в школу, у меня последний экзамен.

### should

I **should go** to the meeting. I can get some information about the exam.

- Мне надо бы сходить на это собрание. Можно будет узнать что-то новое об экзамене.

## 5. Обсуждаем возможность, вероятность, делаем предположения

1. 95% уверенности - употребляем **must**

2. 70- 80% уверенности - употребляем **should**

3. 50% уверенности - употребляем **may = might = could**

## must

Natasha isn't answering the phone. She **must be** out. - Наташа не подходит к телефону. Она наверняка куда-то ушла.

## should

My father **should be** here soon - he left home an hour ago. - Мой отец должен скоро приехать - он вышел из дома час назад.

I can't find the pen. It **must be** here somewhere. - Я не могу найти ручку. Она должна быть где-то тут.

## may = might = could

Where is Natasha? - Где Наташа?

She **may be** at home.

She **might be** at home. } Возможно, она дома.

She **could be** at home.

There are lots of clouds. It **may** rain, you know. - Небо затянуло облаками. А ведь может пойти дождь.

## 6. Спрашиваем чьего-то совета, как действовать

### shall should shall

What **shall I do**? - Что же мне делать? / Как мне поступить?

### should

**Should I go** and see police, do you think?

- Как ты думаешь, мне следует обратиться в полицию?

- Как вы думаете, мне следует обратиться в полицию?

## 7. Предлагаем свою помощь

**I can**

**shall I**

**may I**

**I could**

самые распространенные фразы

сверхвежливо

я мог/ла бы

## can

**I can carry** your bag. - Я могу помочь тебе донести сумку.

What **can I do** for you? - Тебе / вам помочь? - Как я могу тебе / вам помочь?

### shall

**Shall I carry** your bag? - Тебе помочь донести сумку?

**Shall I open** the window for you? - Открыть окно?

What **shall I do** for you? - Тебе / вам помочь? - Как я могу тебе / вам помочь?

That's the phone. **Shall I get** it for you? - Телефон! Мне подойти?

### may

**May I take** your coat? - Разрешите ваше пальто?

### I could

**I could help** you with your English. - Я мог/ла бы помочь тебе с английским.

*Типичные ответы:*

Yes, please. - Да, пожалуйста.

No, thank you. - Спасибо, я сам / я сама.

## 8. Предлагаем еду, напитки

**have...**  
молодежная среда,  
повседневные ситуации

**will you have**  
ты будешь,  
вы будете

**would you like**  
в гостях,  
в ресторане,  
если есть меню или выбор

### have

Sit down and **have** a cup of coffee. - Садись и выпей кофейку.

### will you have

**Will you have** a sandwich? - Ты будешь бутерброд?

**Will you have** some coffee? - Ты будешь кофе?

### would you like

**Would you like** some ice cream? - Вы не хотите мороженого?

**Would you like** to try some chicken? - Вы не хотите попробовать цыплёнка?

*Типичные ответы:*

Yes, please. - Спасибо (да).



No, thank you. - Спасибо (нет).

**Типичные вопросы с what:**

**What** will you have? - Что ты будешь? / Что вы будете?

**What** would you like to have? - Что бы вы хотели?

## 9. Выражаем своё желание (еда, напитки)

**Can I have...** - повседневные ситуации

**I would like** - подчёркнуто вежливо

в кафе:

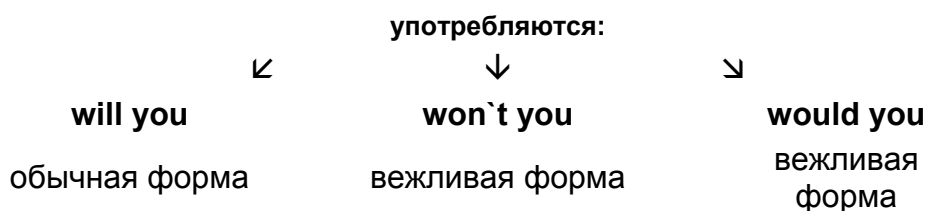
**Can I have** a pizza? - Одну пиццу, пожалуйста.

в гостях или в ресторане:

**I would like** some mineral water. - Можно минеральной воды?

**I would like** to try some cake. - Я хотел бы попробовать торта.

## 10. Выясняем планы, желания, намерения собеседника



**will you**

**Will you** come for a walk? - Ты пойдёшь гулять?

**won` t you** и **would you**

<b>Won` t you</b>	}	come for a walk?	- Ты не хотел бы пойти погулять?
<b>Would you</b>			- Вы не хотели бы пройтись?

**Типичные ответы:**

(Yes) I` d like to...

(No) I'd prefer not, thank you. - отрицательный ответ

Вопросы с **what** и **where**

**What would you like to do?** - Чем бы вы хотели заняться?

**Where would you like to go?** - Куда бы вы хотели пойти?

**11. Предлагаем совместные действия, обсуждаем варианты или детали совместных действий**

употребляются:

↙   ↙  
**let us   shall we**

↘   ↘  
**we can   we could**

**let us (let's)**

**Let's** do it together. - Давайте сделаем это вместе.

**Let's** go, okey? - Давайте пойдём, хорошо?

**no** Let him sleep. - Пусть он спит.

Let her... - Пусть она...

Let them... - Пусть он...

**shall we**

**Shall we** go for a swim? - Пойдём искупаемся?

**we can**

**We can** go for a swim. - Мы можем пойти искупаться.

**we could**

**We could** go for a swim. - Мы могли бы пойти искупаться.

*Типичные ответы:*

Yes, let's. - положительный ответ

I'd rather not. - отрицательный ответ

Вопросы с **what**

**What shall we do?** - Что будем делать?

**What shall / can / could we do this afternoon?** - Чем можно заняться сегодня после обеда?

## Случаи употребления сослагательного наклонения в простом предложении

Сослагательное наклонение может относиться не только к действию в будущем, но и к действиям в прошлом. В этом случае сослагательное наклонение может выражаться следующими конструкциями:

**should have**

**could have**     +   **Past Participle**

**shouldn't have**

В зависимости от общего смысла высказывания все примеры можно разделить на 5 групп:

### 1-ая группа

Общий смысл высказывания:

**Надо было действовать иначе** (был шанс действовать по-другому).

You **should have come earlier**. We have eaten all the cake. - Надо было приходить раньше. Мы съели весь торт.

The "Spartak" has lost the last match. They **could have won** it. - "Спартак" проиграл последний матч. А ведь он мог его выиграть. (А ведь могли бы выиграть).

You had so much money. You **could have bought** a car. Why didn't you?

- У тебя было столько денег, что ты мог бы купить машину. Почему ты этого не сделал?

### 2ая группа

Общий смысл высказывания:

**Мне следовало это сделать, но я этого не сделал/а.**

I **should have phoned** Natasha this morning, but I forgot. - Мне надо было позвонить сегодня утром Наташе, но я об этом забыл (но я не позвонил).

I failed my entrance exams. I **should have studied more**, - Я провалился на вступительных экзаменах. Мне надо было больше заниматься (лучше к ним готовиться).

### 3я группа

Общий смысл высказывания:

**Осуждение или порицание** за что-то несделанное или сделанное не так.

We were waiting for you until midnight, but you didn't call. You **should have called** us. - Мы ждали тебя до полуночи, но ты даже не позвонил. Тебе следовало бы нам позвонить.

*или*

**Человек слишком поздно что-то сообщает.**

He **should have told** this earlier. - Ему надо было сказать об этом раньше.

#### 4-ая группа

Общий смысл высказывания:

**Не надо** было этого делать.

**Не стоило** этого делать.

**Не следовало** этого делать.

My grandfather hurt his back. He **shouldn't have lifted** that heavy box. - Мой дедушка потянул себе спину. Не надо было поднимать эту тяжёлую коробку.

I **shouldn't have married**. - Не надо было мне жениться.

Your new dress looks awful. You **shouldn't have bought** it. - Твоё новое платье выглядит ужасно. Не надо было его покупать.

#### 5-ая группа

Общий смысл высказывания:

Это **чуть не случилось**.

Our neighbour was so angry with his wife, he **could have killed** her. - Наш сосед так разозлился на свою жену, что чуть не убил её (мог бы убить её).

### Глагольные формы в предложениях, содержащих **условие**, **допущение** или **предположение**

Такого рода предложения можно условно разделить на 4 группы в зависимости от общего смысла и глагольных форм.

#### 1-ая группа

	высказывание обращено в будущее		
	↓	↓	
	условие	возможное действие	
русский	<b>Если</b> ты мне <b>скажешь</b> адрес,	→ я сам <b>найду</b> твой дом.	
	будущее	+	будущее
английский	<b>If</b> you <b>tell</b> me the address	→	<b>I'll</b> find the house myself.
	Present Indefinite	→	Future Indefinite

*ещё несколько примеров:*

If my father **gets** money we`ll **buy** a car. - Если мой отец **получит** деньги, мы **купим** машину.

If you **don`t take** a taxi, you`ll **miss** your train. - **Если ты не возьмёшь** такси, то **опоздаешь** на поезд.

If it **rains**, we **won`t go** for a walk. - Мы **не пойдём** гулять, **если будет** дождь.

If Natasha **calls**, **ask** her to come earlier. - **Если Наташа позвонит**, **попросите** её прийти пораньше.

## 2-ая группа

высказывание отражает сложившуюся ситуацию



предположение, допущение

If my sister **had** longer legs

→ she **would be** a model .

→ she **could be** a model.

**Если бы** у моей сестры были подлиннее ноги

→ она **могла бы** стать манекенщицей.

If I **knew** her address

→ I **would tell** you.

**Если бы** я знал её адрес

→ я **бы** тебе его **сказал** (дал).

If my father **were** computer specialist

→ he **could** easily **find** a job.

→ he **would** easily **find** a job.

**Если бы** мой отец был специалистом по компьютерам

→ то сейчас легко **бы нашел** работу.

на чьем-то месте

**Внимание!** глагол **be** имеет только форму **were**

*Пример:*

If I **were** Natasha → I **wouldn`t call** him.

На месте Наташи → я не стала бы ему звонить.

3-я группа

### Описание ситуации:

**Высказывание обращено к событию уже случившемуся.** Делаются разного рода предположения относительно того, что могло быть... Однако, ничего уже изменить или исправить нельзя.

**had + Past Participle** → **would have** + Past Participle  
**wouldn't have**

**If you had started** earlier → you **wouldn't have missed** the train.  
Если бы ты выехал раньше, → то не опоздал бы на поезд.

*Реальное событие: друг опоздал на поезд*

**If my father had known** everything before → you **wouldn't have lost** all his money.  
Если бы мой отец знал обо всем заранее → он не потерял бы все свои деньги.

*Реальное событие: отец потерял все свои деньги*

Режиссер, снявший плохой фильм:

**If I had much** money → I **would have made** a good film.  
Если бы у меня было много денег → я бы снял хороший фильм.

*Реальное событие: режиссер снял плохой фильм*

4-ая группа

**Высказывание содержит фантастическое допущение или предположение.**

фантастическое допущение                      возможности, которыми в этом случае мог бы обладать человек

**If I had been** a millionare → I **would have lived** in Tahiti.  
Если бы я был миллионером → я жил бы на Таити.

## Повелительное наклонение

Перевод форм повелительного наклонения на английский язык

В английском языке у глаголов нет формы повелительного наклонения. Для передачи значений, которые в русском языке выражаются формами повелительного наклонения, **английский язык просто использует основную форму глагола.**

Подчёркнуто вежливые просьбы или предложения выражаются с помощью

- **Will you...**
- **Could you...**
- **Would you like...**

Не забывают также слово **Пожалуйста - Please**

А теперь посмотрите на следующие примеры:

### Приказ

**Садись! / Садитесь! - Sit down!**

### Приглашение

**Угощайся! / Угощайтесь! - Help yourself!**  
**Попробуй торт! / Попробуйте торт! - Have a cake!**

### Предупреждение

**Не ударься головой! / Не ударьтесь головой! - Mind your head!**

### Просьба

**Помоги мне! / Помогите мне! - Help me!**  
**Приходи позже! / Приходите позже! - Come later!**

### Предложение

**Пойдём пройдемся. - Let`s walk.**

### Совет

**Прими аспирин. / Примите аспирин. - Take an aspirine.**

### Указание

**Купи хлеба. - Buy some bread.**  
**Поверни / сверни направо. - Turn right.**  
**Поверните / сверните направо. - Turn right.**

### Размышление

**Дай подумать. / Дайте подумать. - Let me think.**

### Пожелание

**Удачной тебе / вам поездки! - Have a nice trip!**

Приятного путешествия! - **Have a nice trip!**

### Ругательство

**Иди к чёрту!** - **Go to hell!**

### Запрет

**Не делай этого!** - **Don't do it!**

### Предупреждение

**Не забудь! / Не забудьте!** - **Don't forget!**

### Настойчивая просьба

**Ну входи же! / Ну входите же!** - **Do come in!**

### Приглашение

**Летайте самолетами Аэрофлота!** - **Fly by Aeroflot!**

Если употребляются два глагола, то между ними ставится **and** :

**Go and buy** some milk. - **Иди купи** молока.

**Go and fetch** the hammer. - **Иди принеси** молоток.

**Come and see** the puppies. - **Приходи смотреть** наших щенков.

## Страдательный залог и пассивные конструкции

И в русском и в английском языках существует два залога:



дествительный залог  
**the Active Voice**

сравните:

Я собрал свой чемодан.

- I packed my suitcase.



страдательный залог  
**the Passive Voice**

результат действия

Мой чемодан **собран**.

- My suitcase **is packed**.

дословно: Мой чемодан **есть собранный**.

Схема пассивной конструкции в **русском** языке



**был** собран

чемодан



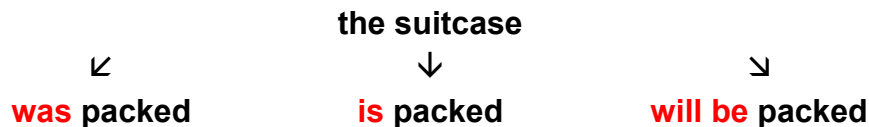
собран



**будет** собран



Схема пассивной конструкции в **английском** языке



*и ещё пара примеров:*

The suitcase **has been** packed. - Чемодан собран.     **подчёркивают результат**

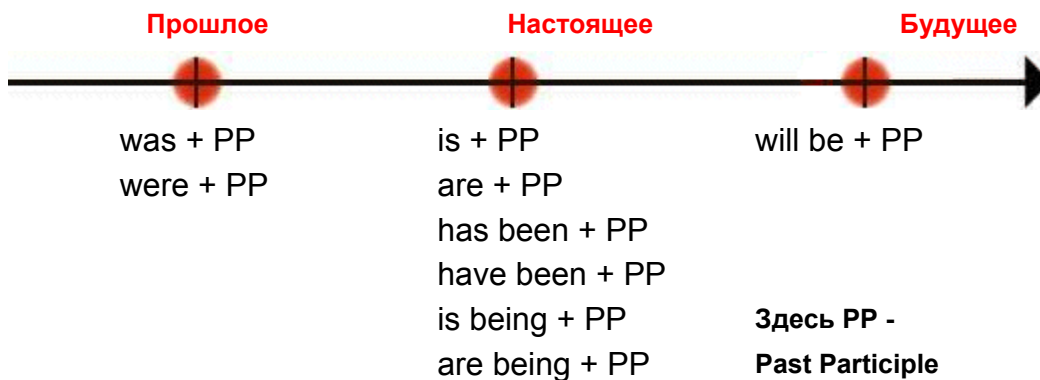
The suitcase **is being** packed. - Чемодан сейчас { **идет процесс**  
**упаковывается**

пакуется

*или*

Я сейчас собираю чемодан.

Полная схема пассивной конструкции в английском языке



**Пассивные конструкции могут соединяться со всеми модальными глаголами.**

*например:*

This bill **must be paid**. - Этот счёт должен быть оплачен.

*или* That **can be done** later. - Это можно сделать позже. / Эта работа может быть сделана позже.

This work **has to be done** today. - Эта работа должна быть сделана сегодня.

Пассивная конструкция и предлоги **by** и **with**

Предлог **by**

В английском предложении с пассивной конструкцией предлог **by** может вводить:

**деятеля / деятелей**

After the rock concert the stadium was destroyed **by hundreds of fans**. - После рок-концерта стадион был разгромлен **сотнями фанатов**.

**автора / авторов**

«War and Peace» was written **by Leo Tolstoy**. - «Война и Мир» была написана **Львом Толстым**.

Paper was invented **by the Chinese**. - Бумага была изобретена **китайцами**.

**обобщённого деятеля / организацию**

The industry is controlled **by the state**. - Промышленность находится под контролем **государства**.

He was kidnapped **by the bandits**. - Он был захвачен **бандитами**.

**явление природы**

Spitak was destroyed **by the earthquake**. - Спитак был разрушен **землетрясением**.

The town was flooded **by water**. - Город был затоплен **водой**.

**в научных текстах**

абстрактные понятия, вещества, какие-то силы, грамматические единицы и т.д.

Как правило, это следующие пассивные конструкции:

is accompanied **by**... - сопровождается чем-то  
is characterized **by**... - характеризуется чем-то  
is caused **by**... - вызван/о чем-то  
is influenced **by**... - находится под влиянием чего-то  
is followed **by**... - сопровождается чем-то  
is governed **by**... - управляется чем-то  
is ruled **by**... - управляется чем-то *и т.д.*

## **Глаголы, не употребляющиеся в пассиве**

В пассиве **не употребляются**:

**1. Непереходные глаголы** т.к. при них **нет объекта**, который испытывал бы какое-то воздействие.

*Например:* **live** - жить

**2. Глаголы - связки** **be** - быть, **become** - становиться / стать

### 3. глагол **have** - иметь

Пассивные конструкции английского языка и их русские соответствия

Вы должны быть готовы к тому, что **пассивные конструкции встречаются в английском языке гораздо чаще**, чем в русском.

А сейчас посмотрите, как можно передать в русском языке английские пассивные конструкции:

The plane **was hijacked** by the terrorists. - Самолёт **был захвачен** террористами. / **Террористы захватили** самолёт.

He **was promoted**. - Он получил повышение.

I **was told** that my mother called twice. - **Мне сказали**, что моя мама звонила дважды.

The lamp **must be placed** in the corner. - Лампу **надо поставить** в угол.

How **is** this word **spelt**? - Как **пишется** это слово?

Запомните несколько устойчивых сочетаний с пассивной конструкцией

It **is said** that... - Говорят, что...

It **is feared** that... - Боятся, что...

She **is considered** to be... - Она считается...

He **is supposed** to be... - Он должен быть...

He **is not allowed** to... - Ему нельзя... Ему не разрешают /...ется...

## Отрицательные предложения

Образование отрицания добавлением частицы **not**

### 1. Передача отрицательной частицы **не**

русская частица <b>не</b>	=	английская частица <b>not</b>
---------------------------	---	-------------------------------

Отрицательная частица **not - не** добавляется к глаголу, как и в русском языке.

Различные составные сказуемые на основе глагола **be**

It is a wolf.	→	I think, it is <b>not</b> a wolf.
Это волк.	→	Я думаю, это <b>не</b> волк.
He is surprised.	→	He is <b>not</b> surprised.
Он удивлён.	→	Он <b>не</b> удивлён.
It is important.	→	It is <b>not</b> important.
Это важно.	→	Это <b>не</b> важно.
She is going to cook.	→	She is <b>not</b> going to cook.

Она **собирается** готовить. → Она **не собирается** готовить.

### В том числе пассивная конструкция

The exam **was postponed**. → The exam **was not postponed**.

Экзамен **был отложен**. → Экзамен **не был отложен**.

He **was allowed to smoke**. → He **was not allowed to smoke**.

Ему **разрешили** курить. → Ему **не разрешили** курить.

### Также формы Continuous

#### Present Continuous

He **is sleeping**. → He **is not sleeping**.

Он **спит**. → Он **не спит**.

I **am working**. → I **am not working**.

Я **работаю**. → Я **не работаю**.

They **are working**. → They **are not working**.

Они **работают**. → Они **не работают**.

#### Past Continuous

He **was sleeping**. → He **was not sleeping**.

Он **спал**. → Он **не спал**.

We **were working**. → We **were not working**.

Мы **работали**. → Мы **не работали**.

### Сюда же входят формы Perfect

#### Конструкции на основе глагола **have**

#### Present Perfect

He **has arrived**. → He **has not arrived**.

Он **приехал**. → Он **не приехал**.

We **have finished**. → We **have not finished**.

Мы **закончили**. → Мы **не закончили**.

### Формы будущего времени

## Future Indefinite

I **will go** there. → I **will not go** there.  
Я **пойду** туда. → Я туда **не пойду**.

## Future Continuous

I **will be working**. → I **will not be working**.  
Я **буду работать**. → Я **не буду работать**.

## Составные сказуемые с модальными глаголами **can, could, must, should** и **would**

I **can** come. → I **cannot** come.  
Я **могу** прийти. → Я **не могу** прийти.  
You **must** tell him. → You **must not** tell him.  
Ты **должен** ему сказать. → Ты **не должен** ему говорить.  
You **should** go there. → You **should not** go there.  
Тебе **следует** туда пойти. → Тебе **не следует** туда ходить.  
I **could** come. → Я **мог** прийти.  
I **could not** come. → Я **не мог** прийти.

## Отрицание с формами Indefinite

Перед вами общая схема образования отрицания во временах **Indefinite**:

### Формы Indefinite



Таким образом, в **Present Indefinite** отрицание образуется с помощью **do not / does not**

в **Past Indefinite** с помощью **did not**,

во **Future Indefinite** с помощью **will not**

**Примеры:**

**Present Indefinite**

I <b>like</b> ice-cream.	→	I <b>do not like</b> ice-cream.
Я <b>люблю</b> мороженое.	→	Я <b>не люблю</b> мороженое.
He <b>likes</b> cats.	→	He <b>does not like</b> cats.
Он <b>любит</b> кошек.	→	Он <b>не любит</b> кошек.

**Past Indefinite**

I <b>liked</b> cats.	→	He <b>did not like</b> cats.
Я <b>любил</b> кошек.	→	Я <b>не любил</b> кошек.

**Future Indefinite**

I <b>will go</b> .	→	I <b>will not go</b> .
Я <b>пойду</b> .	→	Я <b>не пойду</b> .

Обратите внимание: глагол **do** "перетягивает" на себя со смыслового глагола все его грамматические характеристики, оставляя его в основной форме:

likes **s** → does **s** not like      liked **d** → did not like

Перевод некоторых видов отрицательных предложений на английский язык

**Предложения с **никто не**, **ничего не****

В качестве **подлежащего**

<b>Никто не</b>	пришёл.
<b>No one</b>	has come.
<b>Никто не</b>	хочет проигрывать.
<b>No one</b>	wants to be a loser.
<b>Ничего не</b>	случится.
<b>Nothing</b>	will happen.
<b>Ничто не</b>	вечно.
<b>Nothing</b>	is eternal.

**В качестве **дополнения** или **обстоятельства****

*есть варианты:*

**Я никого не видел.**

	↙			↘	
I	<b>did not</b>	see	<b>anyone</b> .	I	saw <b>no one</b> .
Я	<b>не</b>	видел	<b>никого</b> .		

очень похоже на русское предложение

более резкое высказывание, совсем не похоже на русское

**Он ничего не делает.**

↙

↘

He **does not** do **anything**. *или* He does **nothing**.  
Он **не** делает **ничего**.

Он **никого не** боится. - He is **not** scared of **anyone**.

Он **никому не** верит. - He does **not** believe **anyone**.

Она **ни с кем не** играет. - She **does not** play with **anyone**.

**Предложения с *никуда не, нигде не, никогда не***

Она **никуда не** ходила. - She **did not** go **anywhere**.

Она **нигде не** была. - She **has not** been **anywhere**.

Я **никогда не** была в Англии. - I have **never** been to England. ***Внимание!***

**Предложения с оборотом *у меня нет***

**Говорим о настоящем**

Существует два варианта

У меня совсем **нет** денег.

↙

↘

I **do not have** any money. I **have not got** any money.

**don't have**

**haven't got**

**Говорим о прошлом**

Только с **did not**

I **did not have** money. - У меня **не было** денег.

**didn't**

**Говорим о будущем**

Только с **will not**

У неё завтра **не будет** концерта. - She **will not have** a concert tomorrow. = **won't have**

## Предложения с отрицательными местоименными прилагательными

**Никакой / никакая / никакое / никакие** и их падежные формы

Нет **никакой** надежды.

↙

There is **not any** hope.

↘

There is **no** hope at all. = Нет совсем **никакой** надежды.

**Никакие** угрозы не помогут. - **No** threat will help.

**Ничей / ничья / ничьё / ничьи** и их падежные формы

**Ничья** земля. - **No man`s** land.

Этот дом **ничей**. - This house isn't **anybody`s**.

*также* It's **nobody`s** business. - Это никого не касается.

## Русское предложение с несколькими отрицательными элементами

Никто никогда ничего никому не говорит. - **No** one **ever** says **anything** to **anyone**.

В **английском** предложении может быть **только один элемент с отрицанием**.  
**Внимание!**

## Равнозначные местоимения, относящиеся к человеку / людям

**no one = nobody**

**anyone = anybody**

Предложения, говорящие об отсутствии человека / людей, продукта, вещества или предмета / предметов в каком-то месте

Открываем холодильник и сообщаем:

**There is no** milk. - У нас нет молока.

**There are no** eggs. - Яиц тоже нет.

Придя из магазина с пустой сумкой, сообщаем:

**There was no** milk. - Молока не было.



**There were no** eggs. - Яиц тоже не было.

Я приехал к друзьям в гости, но на мой звонок никто не открывает дверь:

**There is no one** at home. - Дома никого нет.

или **There is nobody** at home.

Безличные предложения с **некого, нечего, некуда, некогда, негде**

Такие предложения соответствуют английским предложениям



с конструкцией

**there**



с оборотом

**have**

Здесь **нечего** делать. - **There is nothing to** do here.

Нечем писать. - **There is nothing to** write with.

Тут **некого** спросить. - **There is no one to** ask.

Некому писать. - **There is no one to** write to.

Там **нечего** есть. - **There is nothing to** eat there.

Некого послать. - **There is no one to** send.

Нечем гордиться. - **There is nothing to** be proud of.

Нечего обижаться. - **There is no point in taking** offence.

Некому о нём позаботиться. - **There is no one to care** for him.

Дома некому объяснить ему уроки. - **There is no one** at home **to** explain the homework .

### Оборот с **have**

Мне **нечего** делать. - **I have nothing to** do.

Мне **нечего** сказать. - **I have nothing to** say.

Ему **нечего** бояться. - **He has nothing to** fear.

Людям **нечем** дышать. - **People have nothing to** breathe.

Ему **негде** жить. - **He has nowhere to** live.

Обороты с **there** и **have** могут относиться к разному времени:

Мне нечем писать. - **I have** nothing to write with.

Мне нечем **было** писать. - **I had** nothing to write with.

Мне нечем **будет** писать. - **I will have** nothing to write with.

### Несколько выражений для запоминания:

Ничего! - Never mind!

Не за что! - You don't mention it!

Ни за что на свете! - **Not for anything** in the world!

Ничего не поделаешь! - It can't be helped.

почти никто - hardly anyone

Тут никого нет.



There isn't **anyone** here.



**No one** is here.

Никому нельзя входить. - No one may enter.

### Перевод фраз с **тоже нет** или **тоже не**

#### 2 варианта

с **neither**

и

с **nor**

более официально

Тома сегодня **нет** в школе. - Tom **isn't** at school today.

И Наташи **тоже нет**. - **Neither is** Natasha.

*или*

Я вчера не ходила в школу.

- I **didn't go** to school  
yesterday.

Я тоже не ходил.

- **Neither did I.**

Я **не умею** водить машину.

- I **can't** drive a car.

Я **тоже не умею**.

- **Neither can I.**

### Запрет или предупреждение **Do not...! Don't...!**

**Don't go there!** - Не ходи/те туда!

**Ответ на вопрос, содержащий отрицательную частицу **not****

**Haven`t** you seen Max today? - Ты сегодня не видел Макса?

**Yes.** - Видел.

**No.** - Нет, не видел.

После **Yes** и **No** даются дополнительные пояснения,

*или* **Didn`t** Max call? - А Макс не звонил?

**Yes.** - Звонил.

**No.** - Не звонил.

и даются дополнительные пояснения.

**Перевод **ни..., ни...****

Он **не** пьёт **ни** кофе, **ни** чай. - He drinks **neither** coffee, **nor** tea.

**Перевод **ни один из... не****

**Ни один из них не** пришёл. - **None of them** came.

**Перевод **ни один из... не**** (два человека или предмета)

**Ни один из** этих фотоаппаратов не работает. - **Neither of** the cameras work / works properly.

**Сокращение отрицательной частицы **not****

<b>be:</b>	is -	isn`t
	are -	aren`t
	was -	wasn`t
	were -	weren`t

<b>have:</b>	have -	haven`t
	has -	hasn`t
	had -	hadn`t

<b>do:</b>	do -	don`t
------------	------	-------

does - doesn't

did - didn't

глаголы : will - won't  
can - can't  
would - wouldn't  
could - couldn't  
should - shouldn't  
might - mightn't  
must - mustn't  
ought (to) - oughtn't (to)  
need - needn't

## Вопросы и ответы

### Прямые вопросы

Все прямые вопросы можно разделить на два основных типа



Общий вопрос

Он дома? - Is he at home.

**ответ** Да, дома . - Yes, he is.

**или** Нет, его нет дома . - No, he isn't.



специальный вопрос

Где он живёт? - **Where** does he live?

**ответ** В Сибири. - In Siberia.

#### Общий вопрос

Прежде чем задать вопрос, надо посмотреть **какие глаголы** или глагольные конструкции **содержатся в повествовательном предложении**.

И тут перед вами есть два пути:

если в предложении есть глаголы **is, are, am, was, were, will, shall, can, could, must, should, would**, а так же **have** и **has** в составе **Present Perfect**, вам нужно лишь поставить один из этих глаголов на первое место:

He **is** at home. **Is** he at home?

Если таких глаголов нет, то придётся прибегнуть к помощи вспомогательного глагола **do**.

Но в обоих случаях должен соблюдаться **основной принцип** английского **общего вопроса** - он **должен начинаться с глагола**. **Внимание!**

**Is** he at home?

**Do** you like jazz?

**Will** you come?

**Can** you drive a car? *и т.д.*

А сейчас мы рассмотрим подробно оба варианта образования общего вопроса.

**Вопросы, полученные из повествовательных предложений, имеющих в своём составе глаголы is, are, am, was, were, will, shall, can, could, must, should, would а так же have и has в составе форм Present Perfect.**

Для образования вопроса надо просто вывести такой глагол на первое место:

It **is** a wolf. - Это волк.

**Is** it a wolf? - Это волк?

He **is** sleeping. - Он спит.

**Is** he sleeping? - Он спит?

I **am** late. - Я опоздал.

**Am** I late? - Я опоздал?

They **are** at home. - Они дома.

**Are** they at home? - Они дома?

They **are** sleeping. - Они спят.

**Are** they sleeping? - Они спят?

It **was** important. - Это было важно.

**Was** it important? - Это было важно?

She **was** dancing. - Она танцевала.

**Was** she dancing? - Она танцевала?

They **were** at home. - Они были дома.

**Were** they at home? - Они были дома?

They **were** sleeping. - Они спали.

**Were** they sleeping? - Они спали?

He **will** go there. - Он туда поедет.

**Will** he go there? - Он туда поедет?

He **will** be working tomorrow. - Он будет завтра работать.

**Will** he be working tomorrow? - Он будет завтра работать?

She **can** drive a car. - Она умеет водить машину.

**Can** she drive a car? - Она умеет водить машину?

We **must** tell him. - Мы должны ему сказать.

**Must** we tell him? - Мы должны ему сказать?

I **should** tell him. - Мне следует ему сказать.

**Should** I tell him? - Мне следует ему сказать?

He **has** arrived. - Он приехал.

**Has** he arrived? - Он приехал?

They **have** arrived. - Они приехали.

**Have** they arrived? - Они приехали?

**Вопросы, полученные из повествовательных предложений, содержащих простое глагольное сказуемое.** Такое сказуемое состоит из **одного** глагола.

*Например:*

Он **живёт** в Сибири. - He **lives** in Siberia.

Такому одиночному глаголу нужна **помощь** глагола **do** . Его называют в этом случае вспомогательным глаголом. **Он имеет три формы:**

**do, does** - для Present Indefinite

**did** - для Past Indefinite

They **live** in Moscow.

**Do** they **live** in Moscow?

He **lives** in Moscow.

**Does** he **live** in Moscow?

They **lived** in Moscow.

**Did** they **live** in Moscow?

Обратите внимание на один важный момент: **Внимание!**

при употреблении **does** и **did** смысловой глагол остаётся без каких-либо окончаний, т.е. в своей основной форме.

**Does** he **live** in Moscow?

**lives**

**Did** they **live** in Moscow?

**live**

## Ответы на общие вопросы

Всего существует три варианта ответа:

**Can you drive a car?**

1-ый вариант

**Yes.**

2-ой вариант

**Yes, I can.**

3-ий вариант

**Yes, I can drive a car.**

**No.** - звучит грубовато

**No, I cannot.** или **No, I can't.**

**No, I can't drive a car.** -  
употребляется в особых  
случаях

## Самый распространённый вариант ответа

**Внимание!** Такой ответ должен обязательно содержать глагол, с которого начинался вопрос:

**Is** he sleeping?



Yes, he **is**.

- Он спит?



No, he **is** not.

No, he **isn't**.

**Can** you drive a car?



Yes, I **can**.



No, I **can** not.

No, I **can't**.

**Are** they at home?



Yes, they **are**.



No, they **are** not.

No, they **aren't**.

**Are** they sleeping?



Yes, they **are**.



No, they **are** not.

No, they **aren't**.

**Was** it important?



Yes, it **was**.



No, it was not.

No, it **wasn't**.

**Was** she dancing?



Yes, she **was**.



No, she **was** not.

No, she **wasn't**.

**Were** they at home?



Yes, they **were**.



No, they **were** not.

No, they **weren't**.

**Were** they sleeping?



Yes, they **were**.



No, they **were** not.

No, they **weren't**.

**Will** he go there?



Yes, he **will**.



No, he **will not**.

No, he **won't**.

**Will** he be working tomorrow?



Yes, he **will**.



No, he **will not**.

No, he **won't**.

**Can** she drive a car?



Yes, she **can**.



No, she **cannot**.

No, she **can't**.

**Must** we tell him?



Yes, we **must**.



No, we **must not**.

No, we **mustn't**.

**Should** I tell him?



Yes, you **should**.



No, you **should not**.

No, you **shouldn't**.

**Has** he arrived?



Yes, he **has**.



No, he **has not**.

No, he **hasn't**.

**Have** they arrived?



Yes, they **have**.



No, they **have not**.

No, they **haven't**.

**Do** they live in Moscow?



Yes, they **do**.



No, they **do not**.

No, they **don't**.

**Does** he live in Moscow?



Yes, he **does**.



No, he **does not**.

No, he **doesn't**.



**Did** they live in Moscow?



Yes, they **did**.



No, they **did not**.

No, they **didn't**.

## Специальные вопросы и ответы на них

В 99% случаев используется принцип построения общего вопроса, а на первое место ставится **вопросительное** слово:

**When** will you come?

Когда ты приедешь?

On Tuesday.

Во вторник.

**When** did he call?

Когда он звонил?

Last night.

Вчера вечером.

**Where** can I buy a small dictionary?

Где можно купить маленький словарь?

At a book shop.

В книжном магазине.

**Where** are you going?

Куда ты идёшь / едешь?

To work.

На работу.

**Where** have you been?

Где ты был? / Куда ты ходил?

At the circus.

В цирке / В цирк.

**Why** aren't you sleeping?

Почему ты не спишь?

I don't know.

Я не знаю.

**How much** money did you spend?

Сколько денег ты истратил?

10 roubles.

Десять рублей.

**How many** bananas did you eat?

Сколько ты съел бананов?

Five.

Пять штук.

**How old** is Tom?

Сколько лет Тому?

Eighteen.

Восемнадцать.

**How soon** can you get here?

Как быстро ты сможешь сюда добраться?

In half an hour.

За полчаса.

**How** did you get there?

На чём ты туда ехал?

By car.

На машине.

**How long** have you been here?

One month.

Ты давно здесь?	Один месяц.
<b>How often</b> do you go to a disco? Ты часто ходишь на дискотеку?	Once a week. Раз в неделю.
<b>How far</b> is it to Tula? Как далеко до Тулы?	200 kilometres. 200 километров.
<b>Whose</b> jacket is this? ( <b>Whose</b> is this?) Чья это куртка?	It`s mine. (Tom`s.) Моя. (Тома.)
<b>! What</b> has happened? Что случилось?	Nothing special. Ничего особенного.
<b>What`s</b> wrong with the car? Что (случилось) с машиной?	It doesn`t start. Она не заводится.
<b>What</b> did you buy? Что ты купил?	Some souvenirs. Сувениры.
<b>What</b> did you talk <b>about</b> ? О чём вы говорили?	A new film. О новом фильме.
<b>What kind of</b> fish is that? Что это за рыба?	It`s cod. Треска.
<b>What kind of</b> dictionary do you need? Какой тебе / вам нужен словарь?	English - Russian. Англо - русский.
<b>What</b> was he doing there? Что он там делал? (Чем он там занимался?)	Skiing. Катался на лыжах.
<b>What country</b> is he from? Из какой он страны? (Откуда он приехал?)	France. Из Франции.
<b>What time</b> will you come? Во сколько ты приедешь?	Five o`clock.
<b>What</b> is your telephone number? Какой у тебя / вас номер телефона?	157-37-82
<b>What colour</b> is his car? Какого цвета его машина?	Dark blue. Тёмно-синяя.

**What is Tom like?**

Какой у Тома характер?

He is hot-tempered

Он очень вспыльчивый.

**What is the weather like?**

Какая погода?

Cold and windy.

Холодно и ветрено.

**What does she look like?**

Как она выглядит?

She is short.

Она невысокого роста.

*Выбор из двух:*

**Which** road shall we take?

По какой дороге ехать?

This one.

По этой.

**which = what**

**Which / what countries** did you visit?

В каких странах вы бывали?

Russia and China.

В России и Китае.

**Which / what** class are you in?

В каком ты учишься классе?

Seventh.

В седьмом.

class = grade (в США)

**Внимание!** Вопросы, начинающиеся с **кого, кому, к кому, с кем, о ком** и т.д.

**who = whom**

**Кого** ты там видел?

Тома.

**Who / whom** did you meet there? I met Tom.

**С кем** ты разговаривал?

С другом.

**Who / whom** did you talk to? My friend.

**К кому** ты едешь в гости?

К своим родителям.

**Who / whom** are you visiting? My parents.

**Внимание!** Вопросы, начинающиеся с **кто** всегда образуются без вспомогательного глагола

**Кто** написал этот роман?

Джеки Коллинз.

**Who wrote** this novel?

Jackie Collins.

**Кто** тебе звонил?

Том.

**Who rang** you?

Tom.

**Кто** хочет туда поехать?

Мы.

**Who wants** to go there?

We do.

Кто поедет с нами?

Том и Наташа.

Who is going with us?

Tom and Natasha.

## Второстепенные типы вопросов

Это вопросы:

- риторические
- разделительные
- альтернативные

**Риторический вопрос** (*Никто не ждёт ответа*)

Who cares? - Кого это волнует?

How should I know? - Откуда я знаю?

What difference does it make? - Какая разница?

**Разделительный вопрос**

Этот вопрос состоит из двух частей:

**It's there, isn't it?**

**Это там, неправда ли?**

Такого рода вопросы очень **претенциозны** (*как и в русском языке*).

Американцы говорят в этом случае так:

Let's go tomorrow, **OK?** - Давай поедем завтра, хорошо?

He was the world champion, **right?** - Он был чемпионом мира, правда?

**Альтернативный вопрос**

- Will you go by train **or** by air? - Ты поедешь на поезде или полетишь?

- By train. - Я поеду на поезде.

Вопросы в повседневном обиходе

В повседневных ситуациях зачастую вопрос задаётся, как и в русском языке:

Mary`s outside? - Мэри на улице?

You`ve bought a new car? - Ты купил новую машину?

Hear me? - Слышишь меня?

You go to Paris? - Ты едешь в Париж?

He works now? - Он сейчас работает?

You did it? - Ты сделал это?

Everything is ready? - Всё готово?

## Инфинитив, герундий и причастие

**Инфинитив** - соответствует **неопределённой форме** глагола в русском языке:

	неопределённая форма	
Я забыл	<b>закрыть</b>	окно.
I forgot	<b>to close</b>	the window.
	Infinitive	

**Герундий** не имеет точного соответствия в русском языке. Он является чем-то средним между глаголом и существительным.

**герундий**

My brother is fond of **playing** computer games.

**неопр. форма**

- Мой брат любит **играть** в компьютерные игры.

**Playing** computer games is always fun.

- **Играть** в компьютерные игры всегда весело.

**Причастие.** Существуют **2 вида причастий**:

**Participle I или Present Participle**

plan → **planning**  
**планирующий**

do → **doing**  
**делающий**

**Participle II или Past Participle**

plan → **planned**  
**запланированный**

do → **done**  
**сделанный**

**Внимание!** Формы **Past Participle** неправильных глаголов надо выучить.

**Инфинитив, герундий и причастие** также называют **неличными формами глагола** т.к. они не могут изменяться ни по числам, ни по лицам.

## Инфинитив

С инфинитивом могут быть связаны следующие проблемы:

### Проблема №1

иногда инфинитив употребляется **с частицей to**

иногда инфинитив употребляется **без частицы to**

### Проблема №2

иногда употребляется **инфинитив с to**

иногда **вместо инфинитива** употребляется **герундий**

А сейчас рассмотрим подробнее случаи употребления инфинитива.

### Употребление инфинитива **с частицей to**

Инфинитив с частицей to употребляется:

#### После многих глаголов:

He **promised to** come earlier. - Он обещал прийти пораньше.

I don't **want to** do my homework. - Я не хочу делать домашнее задание.

He **went to** London **to** study English. - Он поехал в Лондон, чтобы изучать английский язык.

#### В косвенных вопросах:

I don't know **what to** do.

- Я не знаю, что делать.

... **where to** go.

- ...куда пойти.

... **how to** get there.

- ...как туда попасть.

... **which museum to** visit.

... в какой музей пойти.

## В различных конструкциях:

**It's easy to do it.** - Это легко сделать.

**It was difficult to understand it.** - Это было трудно понять.

**He has to go there.** - Он должен туда поехать.

**There is nothing to eat.** - (У нас) нечего есть.

**I have nothing to say.** - Мне нечего сказать.

**I am going to do this later.** - Я собираюсь сделать это позже.

**I am pleased to hear that.** - Я очень рад это слышать.

**It is too good to be true.** - Это слишком хорошо, чтобы быть правдой.

**It turned out to be true.** - Всё оказалось правдой.

**She happened to be at home.** - Она случайно оказалась дома.

**He is known to be a successful banker.** - Он славится удачливым банкиром.

**There is no money to buy the ticket.** - На билет нет денег.

**I have no money to buy the ticket.** - У меня нет денег, чтобы купить билет.

**Here is the topic to be discussed tomorrow.** - Вот тема для завтрашнего обсуждения.

**He was the first one to reach the North Pole.** - Он первым достиг Северного полюса.

**You ought to call him.** - Тебе следует ему позвонить.

## В конструкциях с **прямым** и **косвенным дополнением**:

### конструкция с **прямым** дополнением

	прямое дополнение	инфинитив с <b>to</b>
<b>I want</b>	<b>you</b>	<b>to come earlier tomorrow.</b>
<b>I would like</b>	<b>you</b>	<b>to come earlier tomorrow.</b>
Я хочу, чтобы	ты	пришёл завтра пораньше.
<b>He asked</b>	<b>me</b>	<b>not to tell this to anyone.</b>
Он попросил	меня	не рассказывать это никому.

**конструкция с косвенным дополнением с предлогом for**

I waited for him to finish the work. - Я ждал, пока он не закончит работу.

It is necessary for him to call home at once. - Ему необходимо немедленно позвонить домой.

**конструкция с пассивным инфинитивом**

I want to be told in advance. - Я хочу, чтобы мне сказали (об этом) заранее.

I don't want to be disturbed. - Я не хочу, чтобы меня беспокоили.

I like it to be done this way. - Я хочу, чтобы это было сделано так.

No one likes to be cheated.- Никому не нравится быть обманутым.

**Конструкции с перфектным инфинитивом**

I am so happy to have passed the exam. - Я так рад, что сдал экзамен.

**Употребление инфинитива без частицы to**

Инфинитив теряет частицу to

**1. После will и shall**

I will call you.

↓

te

- Я тебе позвоню.

**2. После модальных глаголов**

We can go there tomorrow.

↓

te

- Мы можем пойти туда завтра.

You must go there.

↓

te

- Вы должны туда пойти.



А также после других модальных глаголов:  
**could go, would go, should go, may go, might go**

и их отрицательных форм:  
**cannot go, must not go, could not go, would not go, should not go, need not go**

Сокращённые отрицательные формы **can't go, mustn't go, couldn't go, wouldn't go, shouldn't go, needn't go**

**В конструкциях:**

**You had better do this today.**

↓  
⇒

- Тебе надо бы сделать это сегодня. / Лучше бы сделать это сегодня.

**I would rather go to bed.**- Я лучше пойду спать.

**А также в следующих комбинациях:**

<b>make let</b>	+	прямое дополнение	+	инфинитив
			↓	
			⇒	

The clown **made everyone laugh.**  
Клоун заставил **всех смеяться.**

My mother **let me eat all the bananas.**  
Моя мама разрешила **мне съесть все бананы.**

## Герундий

Герундий употребляется в английском языке очень часто.

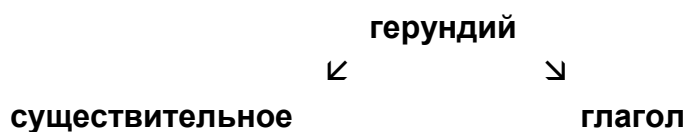
Он имеет такую же форму, как **Present Participle**:

teach → **teaching**  
преподавать → преподавание

wash → **washing**  
стирать → стирка

**Герундий обычно обозначает какое-то занятие, деятельность**

В своём значении и функции герундий всё время движется как маятник между двумя полюсами:



**Обратите внимание:** в отличие от существительного у герундия:

- не бывает артикля
- нет формы множественного числа

Герундий может выступать в предложении в разных функциях как **подлежащее**:

**Sunbathing** can be dangerous.

**Загорать** - опасно. *дословно* "Загорание" - опасно.

Но чаще всего как **дополнение**:

Но я люблю загорать. - But I enjoy **sunbathing**.

- My hobby is**
- ↗ **playing** computer games.
  - ↘ **dancing**.
- Я люблю
- ↗ играть в компьютерные игры.
  - ↘ танцевать.
- I enjoy**
- ↗ **watching** TV.
  - ↘ **playing** the guitar.
- Я люблю
- ↗ смотреть телевизор.
  - ↘ играть на гитаре.

**Герундий употребляется в большом количестве конструкций:**

He **is good at telling** anecdotes. - Он хорошо рассказывает анекдоты.

The Greens **are against killing** animals. - Зелёные выступают против уничтожения животных.

She is **fond of dancing**. - Она любит танцевать.

I am **tired of waiting**. - Я устал ждать.

She is **afraid of being** cheated. - Она боится, что её обманут.

He is **busy with organizing** the party. - Он занят организацией вечера.

This washing powder is **good for washing** silk. - Этим стиральным порошком хорошо стирать шёлк.

*также*

**is used for** + герундий

- используется для

**is meant for** + герундий

- предназначен для

**Is it worth going** there? - Туда стоит ехать?

**What`s the point of doing** this? - Какой смысл это делать?

I **feel like sleeping**. - Мне хочется спать.

He **can`t stop drinking**. - Он никак не бросит пить.

But he **gave up smoking**. - Но он бросил курить.

**Go on reading**. - Продолжай(те) читать.

### Комбинация с **to go**

to go **skiing** - пойти / поехать кататься на лыжах

to go **dancing** - пойти потанцевать

to go **shopping** - пойти в магазин

to go **swimming** - пойти поплавать *и т.д.*

### Комбинация с **to do**

to do **the shopping** - сходить, пойти в магазин

to do **the washing** - стирать / постирать

to do **the ironing** - гладить / погладить

## Формы вежливости с герундием

**Sorry for disturbing** you. - Извините за беспокойство.

Please **excuse my coming** late. (**Excuse me for coming** so late.) - Извини(те) за опоздание.

**Thank you for calling**. - Спасибо за звонок.

**Forgive me for losing** the key. - Извини(те), что я потерял ключ.

**Would you mind closing** the door? - Вы не могли бы закрыть дверь?

Герундий часто употребляется в запретительных фразах

**No smoking!** - Не курить!

**No trespassing!** - Въезд запрещён! Частная территория.

**No parking!** - Парковка запрещена!

Отдельные слова из класса герундия стали полноценными существительными:

**training** - тренировка, обучение, подготовка.

He got an intensive **training**. - Он получил интенсивную подготовку.

**meeting** - встреча

He had two **meetings** today. - Сегодня у него было две встречи.

Герундий также часто употребляется в названиях, заголовках, рубриках

English Language **Teaching**. - Преподавание английского языка.

Steps to **Understanding**. - Ступени к пониманию.

**Telling** Jokes. - Шутки.

**Doing** Business in Russia. - Как делать бизнес в России.

**Training** Your Staff. - Как подготовить персонал. / Подготовка персонала.

**Meeting** People. - Что говорить при встрече.

**Choosing** the Correct Sentence. - Выбираем правильное предложение.

**Список прилагательных и причастий, чаще всего входящих в составное сказуемое с инфинитивом с частицей to**

**I am glad to see you.** - Я очень рад тебя видеть.

**He was surprised to meet her in Moscow.** - Он очень удивился, когда встретил её в Москве.

**I am glad to...** - Я рад...

**He is happy to...** - Он счастлив...

**I am pleased to...** - Приятно...

**He is delighted to...** - Он рад...

**He was content to...** - Он был доволен...

**He was lucky to...** - Ему повезло...

**He was fortunate to...** - Ему повезло...

**I am sorry to...** - Печально...

**It is sad to...** - Печально...

**He was upset to...** - Он был расстроен...

**He was disappointed to...** - Он был разочарован...

**He is proud to...** - Он горд...

**He was ashamed to...** - Ему было стыдно...

**He is ready to...** - Он готов...

**He is prepared to...** - Он готов...

**He is eager to...** - Он стремится...

**He is willing to...** - Он желает (готов)...

**He is careful to...** - Он осторожен...

**He is reluctant to...** - Ему не хочется...

**He is afraid to...** - Он боится...

**He was surprised to...** - Он очень удивился...

**He was astonished to ...** - Он был поражён...

**He was shocked to...** - Он был поражён...

**Список глаголов, требующих после себя инфинитива с частицей to**

**afford** - We can't **afford to** buy a car. - Мы не можем позволить себе купить машину.

**agree** - He **agreed to** do it. - Он согласился сделать это.

**ask** - He **asked to** change the ticket. - Он попросил поменять билет.

**beg** - She **begged to** forgive her. - Она умоляла её простить.

**care** - I don't **care to** see him. - Мне совсем не хочется его видеть.

**decide** - We **decided to** move. - Мы решили переехать.

**deserve** - The film **deserves to** win the Oscar. - Фильм заслуживает Оскара.

**expect** - She **expects to** get the money tomorrow. - Она предполагает, что получит деньги завтра.

**fail** - I **failed to** get the tickets. - Мне не удалось купить билеты.

**forget** - I **forgot to** buy the tickets. - Я забыл купить билеты.

**hope** - She **hopes to** pass the exams. - Она надеется, что сдаст экзамены.

**learn** - He **learned to** speak English when he was six. - Он научился говорить по-английски, когда ему было шесть лет.

**manage** - She **managed to** organize everything. - Ей удалось всё организовать.

**need** - I **need to** go there. - Мне необходимо туда поехать.

**offer** - She **offered to** work together. - Она предложила работать вместе.

**plan** - We **plan to** go swimming. - Мы собираемся пойти поплавать.

**prepare** - She **prepared to** bake a pie. - Она собралась печь пирог.

**pretend** - He **pretended not to** hear me. Он притворился, что он меня не слышит.

**promise** - She **promised to** come. - Она обещала прийти.

**refuse** - He **refused to** go there. - Он отказался туда ехать.

**regret** - I **regret to** tell him the bad news. - Я очень жалею, что сообщила ему эту плохую новость.

**remember** - I **remember to** meet him. - Я помню, что встречал его раньше.

**seem** - He **seems to** be late. - Он, по-видимому, опаздывает.

**swear** - He **swore to** tell the truth. - Он поклялся говорить правду.

**threaten** - He **threatened to** kill her. - Он угрожал убить её.

**wait** - They **will wait to** get my answer. - Они будут ждать моего ответа.

**want** - I **want to** help him. - Я хочу ему помочь.

**wish** - I **wish to** go there. - Я очень хочу туда поехать.

Список глаголов, требующих после себя **дополнения** и **инфинитива** с частицей **to**

I asked	him	to come earlier.
Я попросил	его	приехать пораньше.

**advise** - She **advised me to** stay in bed. - Она посоветовала мне лежать в постели.

**allow** - He **didn't allow me to** use his computer. - Он не разрешил мне пользоваться своим компьютером.

**ask** - I **asked him to** come earlier. - Я попросил его приехать пораньше.

**beg** - She **begged him to** forgive her. - Она умоляла его простить её.

**convince** - We couldn't **convince him to** go. - Мы не смогли убедить его поехать.

**expect** - I **expect you to** come. - Я рассчитываю на то, что ты придёшь.

**force** - He **forced me to** do that. - Он заставил меня сделать это.

**hire** - We **hired him to** renovate our summer cottage. - Мы наняли его отремонтировать нашу дачу.

**invite** - Tom **invited me to** come to his birthday party. - Том пригласил меня на свой день рождения.

**need** - I **need you to** help me with the children. - Мне нужно, чтобы ты помог/ла мне с детьми.

**order** - The police men **ordered him to** stop. - Полицейский приказал ему остановиться.

**permit** - Our teacher **permitted us to** leave earlier. - Наша учительница разрешила нам уйти раньше.

**persuade** - I **persuaded him to** go there. - Я убедил его туда поехать.

**remind** - He **reminded me to** take the key. - Он напомнил мне, чтобы я взял ключ.

**require** - My father **requires me to** be home on time. - Мой отец требует, чтобы я возвращался домой вовремя.

**teach** - My grandmother **taught me to** knit. - Моя бабушка научила меня вязать.

**tell** - The doctor **told me to** stay in bed. - Врач сказал мне, чтобы я лежал в постели.

**want** - He **wanted his children to** obey. - Он хотел, чтобы дети ему подчинялись.

**warn** - I **warned you not to** go there. - Я предупреждал тебя, чтобы ты туда не ходил.

### Список глаголов, требующих после себя герундия

**admit** - He **admitted stealing** the watch. - Он признался, что украл часы.

**advise** - He **advised buying** the tickets beforehand. - Он посоветовал купить билеты заранее.

**avoid** - She **avoided meeting** me.. - Она избегала встреч со мной.

**complete** - He **completed writing** the article. - Он закончил писать статью.

**deny** - He **denied stealing** the watch. - Он отрицал кражу часов.

**discuss** - We **discussed organizing** a farewell party. - Мы обсуждали организацию вечера (как организовать вечер).

**dislike** - I **dislike jogging**. - Я не люблю бегать (трусцой).

**enjoy** - I **enjoy eating**. - Я люблю поесть.

**finish** - We **finished studying** fifteen minutes later. - Мы закончили занятия на 15 минут позже.

**forget** - He never **forgets calling** his parents. - Он никогда не забывает звонить своим родителям.

**keep** - He **keeps working** there. - Он всё ещё там работает.

**mind** - **Would you mind calling** later? - Вы не смогли бы позвонить попозже?

**practise** - I **practised driving**. - Я учился водить.

**quit** - My father **quit smoking** five years ago. - Мой отец бросил курить пять лет назад.

**recommend** - She **recommended going** to Suzdal. - Она посоветовала поехать в Суздаль.

**regret** - I **regret travelling** there. - Я жалею, что туда поехал.

**remember** - I can't **remember reading** the book. - Я не помню, чтобы читал эту книгу. (Помоему, я не читал эту книгу).

**risk** - He **risked losing** all his money. - Он рисковал потерять все свои деньги.

**stop** - I **stopped going** to the swimming-pool. - Я перестал ходить в бассейн.

**suggest** - She **suggested going** to a disco. - Она предложила сходить в дискотеку.

Есть небольшая группа глаголов, которые могут употребляться как с инфинитивом, так и герундием практически без разницы в значении.

*Например:*

like

↙      ↘

I like to take photos. = I like taking photos.

↘      ↙

- Я люблю фотографировать.

began

↙      ↘

She began to teach when she was twenty. = She began teaching when she was twenty.





- Она начала преподавать в двадцать лет.

А вот эта группа полностью:

<b>like</b>		
<b>love</b>	→	<b>hate</b>
<b>prefer</b>		ненавидеть
любить, (больше) любить		
<b>begin</b>		
	→	<b>continue</b>
<b>start</b>		
начинать / начать		продолжить / продолжать

**Обратите внимание на разницу в смысле:**

### forget

He **never forgets calling** his parents. - Он никогда не забывает звонить родителям.

But he **forgot to call** his friend. - Но он забыл позвонить своему другу.

### stop

He **stopped writing** when I came in. - Когда я вошёл, он перестал писать.

He **stopped to read** the notice. - Он остановился, чтобы прочитать объявление.

**Запомните:**

**Sorry to keep you waiting.**

- Извините, что вам пришлось ждать.

I am **sorry to interrupt** you.

- Извините, что я вас перебиваю.

I am **sorry for interrupting** you.

## Причастия

### Конструкции с причастием

## В английском языке существует два основных причастия

↙  
**Present Participle**  
или **Participle I**

↘  
**Past Participle**  
или **Participle II**

### Образование причастий

#### Образование Present Participle или Participle I

Это причастие образуется добавлением суффикса - **ing** к основной форме глагола:

play	→	play <b>ing</b>	do	→	do <b>ing</b>
играть	→	играющий	делать	→	делающий

У всех глаголов это причастие образуется одинаково.

#### Образование Past Participle или Participle II

Это причастие образуется по-разному:

1. у правильных глаголов это **основная форма + ed**

train	→	train <b>ed</b>
тренировать	→	тренированный

Эта форма совпадает с формой **Past Indefinite**.

He **trained** his ear. - Он **тренировал** свой слух. - здесь также основная форма + **ed**

2. у неправильных глаголов это **третья форма** - её надо выучить

write	→	<b>written</b> и т.д.	lose	→	<b>lost</b>
написать	→	написанный	потерять	→	потерянный

Эти формы нужно выучить по [Списку неправильных глаголов](#).

### Употребление причастий

Оба причастия могут употребляться как обычные **определения** к существительному (как в русском языке):

**Dying** swan - **Умирующий** лебедь.

a **well-known** journalist - **известный** журналист

## Употребление Present Participle

Это причастие употребляется в образовании форм **группы Continuous**

### Present Continuous

He is **sleeping**. - Он спит. (Он есть спящий)

### Perfect Continuous

I have been **studying** French for five years. - Я пять лет изучаю французский язык.

## Употребление Past Participle

Это причастие употребляется в образовании форм **группы Perfect**

I **have found** my key. - Я нашёл свой ключ.

### и в пассивных конструкциях

The key was lost yesterday. - Ключ был потерян / потерялся вчера.

## Конструкции с Present Participle

**Present Participle** может входить в комбинации с некоторыми глаголами.

1. В этом случае, **Present Participle** обозначает какой-то **процесс** или **состояние**.

I **found her lying** on the beach. (*дословно*: Я обнаружил её загорающей на пляже.) - Я обнаружил, что она загорает на пляже.

I **left her sleeping**. (*дословно*: Я оставил её спящей.) - Когда я уходил, она спала.

I **saw the letter burning**. (*дословно*: Я видел письмо горящим.) - Я видел, как письмо горело.

2. В письменной речи, в официальных выступлениях зачастую используются конструкции с причастиями, соответствующие русским деепричастным оборотам.

### Два одновременных действия

**Opening** the door, **she dropped** her keys. (*дословно*: **Открывая** дверь, **она уронила** свои ключи.) - Когда она открывала дверь, она уронила свои ключи.

She **fell asleep reading** the book. (*дословно*: Она **заснула, читая** книгу. ) - Она заснула, когда читала книгу.

He **drove** along the street, **looking for** a cafe. Он **ехал** по улице **в поисках** кафе.

### Одно действие предшествовало другому

Когда предшествующее действие очень кратковременно, оно может выражаться **Present Participle**.

**Finding no one** there, he **went away**. - Никого там **не обнаружив**, он **уехал**.

Но чаще всего здесь используется оборот с **Past Participle**.

**Having done** the work, he **went** home. - **Сделав / закончив** работу, он **пошёл** домой.

## Словообразование

### Образование новых слов в английском языке

Большинство новых английских слов появляется на базе известных слов одним из трёх способов:

#### 1. **конверсия** - одна часть речи переходит в другую.

Ни суффикс, ни приставка при этом не используются:

существительное **water** - вода

↙		↘
глагол <b>to water</b> - поливать		прилагательное <b>water pump</b> - водяной насос

#### 2. **словосложение** - соединение различных частей речи без использования специальной приставки или суффикса:

<b>saw</b>	+	<b>dust</b>	=	<b>sawdust</b>
пила, пилить		пыль		опилки

#### 3. **словоизменение** - слово изменяется с помощью суффикса или приставки:

глагол		существительное
to drive	→	<b>driver</b>
водить машину	→	водитель
to tie	→	to <b>untie</b>

привязать → развязать / отвязать

## Подробнее о словосложении

Эта тема напрямую связана с **переходом одних частей речи в другие**.

Большинство таких слов обычно состоит из двух частей -  
**`classroom, `bookcase**

Иногда бывает 3 и более элементов:  
**daughter-in-law** - жена сына / невестка

### Как писать такие слова?

На этот счёт твёрдых правил нет.

В **американском** варианте:

↙		↘
вместе		раздельно
<b>icescream</b>	<i>или</i>	<b>ice cream</b>

В **английском** варианте еще есть и вариант написания через чёрточку:  
**ice-cream**, хотя написание через чёрточку постепенно исчезает.

☉ Через чёрточку пишутся слова типа

**make-up** (косметика для лица),

**self-respect** (самоуважение).

☉ Если сложное слово указывается в словаре, тогда оно пишется в одно слово:

**sunbathing** - "загорание"

☉ Во многих случаях написание зависит от автора:

**writing paper** *или* **writing-paper** - писчая бумага

### старые сложные существительные

a **`cup|board** - сервант

a **`rain|coat** - дождевик, плащ

the **`sea|side** - побережье

a **`type|writer** - пишущая машинка

**существительные "прилагательное + существительное"**

a `green|house - оранжерея

a `red|head - рыжий

**существительные "герундий + существительное"**

`drinking water - питьевая вода

a `frying pen - сковородка

a `walking stick - палка, посох

**существительные "существительное + герундий"**

`horse-riding - "катание" на лошади

`sight-seeing - осмотр достопримечательностей

`sunbathing - "загорание"

**наречие + глагол**

**существительные <**

**глагол + наречие или частица**

nervous `break|down - нервный срыв

`in|come - доход

`make-up - "краска", косметика (для лица)

**сложные слова вместо сочетания с of**

a `car key - ключ от машины

a `chair leg - ножка стула

**сложные слова, дающие намёк на место**

the `bank `safe - банковский сейф

a `kitchen `sink - кухонная мойка

`London `airport - лондонский аэропорт

`Moscow `stadium - московский стадион

### **сложные слова, раскрывающие предназначение**

a `book|case - книжный шкаф

a `can-opener - "открывалка", консервный нож

### **сложные слова, говорящие о материале**

a `silk `blouse - шёлковая блузка

a `gold `watch - золотые часы

### **сложные слова, которые классифицируют типы**

a `horror film - фильм ужасов

a `seat belt - ремень безопасности

a `bookseller - продавец книг

a `factory worker - рабочий

a `taxi-driver - таксист

a `pressure cooker - скороварка

a `vacuum cleaner - пылесос

### **магазины**

a `flower shop - цветочный магазин

a `shoe shop - обувной магазин

### **"контейнеры"**

a `milk bottle - молочная бутылка

a `coffee-cup - кофейная чашка

a `teapot - заварочный чайник

a `sugar bowl - сахарница

### предметы идентифицируются по времени

`morning `coffee - утренний кофе

an `evening `dress - вечернее платье

### сложные слова с self, man, woman, person

a `fire|man - пожарный

a po`lice|man - полицейский

a po`lice|woman - женщина-полицейский

sales-|person - продавец / продавщица

### сложные слова с именем собственным

a `Ford `car - машина марки "Форд"

an `IBM computer - компьютер IBM

a `North Sea `oil rig - нефтяная платформа в Северном море

a `BBC reporter - репортёр Би-Би-Си

## Прилагательные

Обратите внимание на то, как легко образуются словосочетания в английском языке:

весна - **spring**

весенние цветы - **spring** flowers

зима - **winter**

зимние ботинки - **winter** boots

лето - **summer**



летнее платье	- <b>summer</b> dress
осень - <b>autumn</b>	
осенняя погода	- <b>autumn</b> weather
суббота - <b>Saturday</b>	
субботний вечер	- <b>Saturday</b> night
утро - <b>morning</b>	
утренний рейс	- <b>morning</b> flight
молоко - <b>milk</b>	
молочный коктейль	- <b>milk</b> shake
сливки - <b>cream</b>	
сливочное масло	- <b>cream</b> butter
яблоко - <b>apple</b>	
яблочный пирог	- <b>apple</b> pie
помидор - <b>tomato</b>	
томатный сок	- <b>tomato</b> juice
рыба - <b>fish</b>	
рыбный суп	- <b>fish</b> soup
гриб - <b>mushroom</b>	
грибной суп	- <b>mushroom</b> soup
мясо - <b>meat</b>	
мясной салат	- <b>meat</b> salad
овощи - <b>vegetable</b>	
овощной суп	- <b>vegetable</b> soup
стекло - <b>glass</b>	
стеклянная посуда	- <b>glassware</b>
фарфор - <b>china</b>	
фарфоровый сервиз	- <b>china</b> set
кожа - <b>leather</b>	
кожаная куртка	- <b>leather</b> jacket

хлопок - **cotton**  
футболка из хлопка - **cotton** T- shirt

лён - **linen**  
льняная скатерть - **linen** tablecloth

*но* шерсть - **wool**  
шерстяной пиджак *внимание!* - **woolen** jacket

дерево - **wood**  
деревянная шкатулка - **wooden** box

золото - **gold**  
золотое кольцо - **golden** ring



металл - **metal**  
металлический стержень - **metal** rod

Москва - **Moscow**  
Московский Кремль - **Moscow** Kremlin

школа - **school**  
школьные учебники - **school**books

мир - **world**  
мировой кризис - **world** crisis

лебедь - **swan**  
"Лебединое озеро" - "**Swan** Lake"

роза - **rose**  
розовый куст - **rose** bush и т.д.

## Приставки и суффиксы

### Приставки

Обратите внимание на приставки, обычно вызывающие затруднения.

Это приставки с **отрицательным значением**



**non**



**un**



**il**



**im**



**in**



**ir**

**non**

**non**alcoholic - **без**алкогольный  
**non**believer - **не**верующий  
**non**breakable - **не**бьющийся  
**non**drinker - **не**пьющий  
**non**payment - **не**уплата, **не**выплата денег  
**non**-Russian - **не**русский  
**non**stop - **без**остановочный  
**non**stop flight - **бес**посадочный (прямой) рейс  
**non**working - **не**работающий

*a также* **non**sense - глупость, чепуха

## **un**

He is **un**balanced. - Он **не**уравновешенный человек.

He is **un**bearable. - Он **не**выносим.

It's **un**believable. - Это **не**вероятно.

**un**boiled water - **не**кипячёная (сырая) вода

He is **un**civilized. - Он **не**культурный человек.

The situation is **un**clear. - Ситуация **не** ясна.

She was **un**conscious. - Она была **без** сознания (в обмороке).

She eats only **un**cooked vegetables. - Она ест только сырые овощи.

**un**cut diamonds - алмазы

cut diamonds - бриллианты

Our teacher is very **un**democratic. - Наш преподаватель очень **не**демократичный человек.

He is now **un**employed. - Он сейчас **без**работный.

The fence is **un**even. - Забор **не**ровный.

He came **un**expectedly. - Он пришёл **не**ожиданно.

It's **un**just! - Это **не**справедливо!

She is very **un**happy. - Она очень **не**счастлива.

He looks very **un**healthy. - Он выглядит очень **не**здоровым.

**un**known painter - **не**известный художник

**un**occupied - **не**занятый, свободный

**un**official atmosphere - **не**официальная обстановка

She has an **un**pleasant voice. - У неё **не**приятный голос.

He is **un**predictable. - Он **не**предсказуем.

It's **un**real. - Это **не**реально.

It's **un**reasonable. - Это **не**разумно.

He is **un**reliable. - Он **не**надёжный человек,

Don't eat **un**ripe apples. - Не ешьте **не**зрелые яблоки.

It's an **un**safe place. - Это опасное место.

**un**stressed syllable - **безударный** слог

The situation is **un**suitable. - Ситуация **не**подходящая.

This composer is **un**talanted. - Этот композитор **бездарен**.

All the soldiers were **un**trained. - Солдаты были **не** обучены.

This is **un**true. - **Не**верно.

**un**usual concert - **необыкновенный** (необычный) концерт

He is **un**well. - Ему **не**здоровится.

**un**willingly - **неохотно**

**il**

**il**legal - **незаконный**

**il**literate - **неграмотный**

**im**

**im**moral - **безнравственный**

**im**mortal - **бессмертный**

**im**patient - **нетерпеливый**, раздражительный

**im**personal - **безличный**

**im**practical - **непрактичный**

**im**proper behaviour - **неприличное** поведение

**in**

**in**accurate - **неточный**

**in**animate - неодушевлённый

**in**compatible - несовместимый

**in**competent - некомпетентный

**in**complete - неполный

**in**convenient - неудобный

**in**curable - неизлечимый

**in**decent - неприличный

**in**decisive - нерешительный

**in**dependent - независимый

**in**different - безразличный

**in**dignation - негодование

**in**edible - несъедобный

**in**excusable - непростительный

**in**experience - неопытность

**in**expensive - недорогой

**in**formal - неформальный

**in**hospitable - негостеприимный

**in**human - бесчеловечный

**in**nocent - невинный, наивный

**in**numerable - бесчисленный

**in**sane - ненормальный, сумасшедший

**in**secure - опасный, ненадёжный

**in**sufficient - недостаточный

**in**valid - нетрудоспособный, недействительный

**Обратите внимание на следующие приставки**



**mis**    **un +**    **under**    **over**    **out**    **up**    **re**  
         глагол    **mis**

## **mis**

**mis**behaviour - плохое поведение

**mis**calculation - просчёт

**mis**fortune - несчастье

**mis**lead - вводить в заблуждение

**mis**management - беспхозяйственность

**mis**print - опечатка

**mis**take - ошибка

**mis**treat - плохое обращение

**mis**trust - недоверие

**mis**use - злоупотребление

## **un + глагол**

to bandage - to **un**bandage

забинтовать      разбинтовать

to button - to **un**button

застегнуть на пуговицы      расстегнуть

to glue - to **un**glue

заклеить      отклеить(ся), расклеить(ся)

to pack - to **un**pack

упаковать      распаковать

to pin - to **un**pin

приколоть      отколоть

to plug - to **un**plug

включить / воткнуть в розетку      отключить / вынуть из розетки

to screw - to **un**screw

ввинтить, ввернуть, привинтить      отвинтить, развинтить, вывинтить, вывернуть, отвернуть

to twist - to **un**twist

закрутить      раскрутить

**under** - под... / недо...

to **undercook** - недоварить

**underdone** - недожаренный

**underpay** - недоплатить

**underline** - подчеркнуть

**underwater** - подводный

**underwear** - нижнее бельё

**over** - над / пере / сверх

**overcoat** - пальто

to **overcome** - одержать победу

to **overcook** - **пере**варить, **пере**жарить

to **overdo** - **пере**борщить, **пере**стараться

to **overgrow** - **пере**расти

to **overpay** - **пере**платить

**overpopulated** - **пере**населенный

**overproduction** - **пере**производство

to **overtake** - обгонять / обогнать, догонять / догнать

**out** - вне каких-то рамок

to **outlaw** - объявить вне закона

an **outlaw** - бандит

to **outlive** - пережить

**out-** of -date - устарелый

**outside** - снаружи, на улице

**outstanding** - выдающийся

**up** - вверх, до какого-то уровня

**upbringing** - воспитание

to **upgrade** - совершенствовать

**upstairs** - вверх (по лестнице), наверх

**up-to-date** - современный

**re** - пере..., заново, ещё раз, от...

to **recycle** - утилизировать, переработать отходы

to **remake** - переделать

to **remarry** - вступить в новый брак

to **remind** - напоминать, напомнить  
to **remove** - переезжать, удалять, снимать

They twice **removed**. - Они дважды переезжали.

## Основные современные словообразующие суффиксы Суффиксы существительных

<b>ing</b>	to swim плавать	→ →	swimm <b>ing</b> плавание
<b>er</b>	to drive водить машину	→ →	driv <b>er</b> водитель
	to light зажигать	→ →	light <b>er</b> зажигалка
<b>tion</b>	produce выпускать, изготавливать	→ →	product <b>ion</b> продукция
	to compete соревноваться	→ →	competit <b>ion</b> соревнование
<b>ness</b>	selfish эгоистичный	→ →	selfish <b>ness</b> эгоизм
<b>ment</b>	to agree соглашаться	→ →	agre <b>ement</b> соглашение
	to pay платить	→ →	pay оплата, платеж
<b>ship</b>	partner партнёр	→ →	partner <b>ship</b> партнёрство
<b>ty</b>	hospitable гостеприимный	→ →	hospital <b>ity</b> гостеприимство
<b>ism</b>	commune коммуна	→ →	commun <b>ism</b> коммунизм
<b>ist</b>	economy экономика	→ →	econom <b>ist</b> экономист



**ence** indifferent → indiffer**ence**  
равнодушный → равнодушие

**ance** to appear → appear**ance**  
появиться → появление,  
внешность

## Суффиксы прилагательных

**able/ible** to rely → reli**able**  
полагаться → надёжный

**an/ian** America → Americ**an**  
Америка → американский

**ant/ent** to differ → differ**ent**  
различать → различный

**al** music → music**al**  
музыка → музыкальный

**ful** to play → play**ful**  
играть → игривый, весёлый

**ic** hero → hero**ic**  
герой → героический

**ish** red → redd**ish**  
красный → красноватый

**ive** progress → progress**ive**  
прогресс → прогрессивный

**less** home → home**less**  
дом → бездомный

**y** shade → shad**y**  
тень, полумрак → тенистый,  
сомнительный

**ous** fame → fame**ous**  
известность, слава → известный

## Суффиксы глаголов

**ize(ise)** special → special**ize**  
специальный → специализироваться

**en** soft → soft**en**  
мягкий → смягчать

## Суффиксы наречий

**ly** soft → soft**ly**  
мягкий → мягко

## Союзы

### Русско-английские соответствия

#### Соединительные союзы

##### 1. **и - and**

брат **и** сестра - brother **and** sister

Он играет **и** поёт. - He plays **and** sings.

Было жарко, **и** мы много купались. - It was hot **and** bathed a lot.

Он любит кошек **и** собак. - He likes cats **and** dogs.

##### 2. **и... и - both... and**

Он **и** сильный, **и** умный. - He is both strong **and** clever.

##### 3. **ни... ни - neither... nor**

Он не читает **ни** книги, **ни** газеты. - He reads **neither** books **nor** newspapers.

## Противительные союзы

### 1. а - **and**, **but**

Он спит, **а** я работаю. - He sleeps **and** I work.

Это кошка, **а** это собака. - That is a cat **and** that is a dog.

### 2. **не...**, **а**

Он **не** спит, а работает. - He not sleeping but working.

### 3. ..., **а не...**

Саратов город на Волге, **а не** на Дону. - Saratov is a town on the Volga **and not** on the Don.

## **НО**

Машина старая, **но** ещё хорошая. - The car is old, **but** still good.

Он обещал приехать, **но** не приехал.- He promised to come **but** did not come.

Он молодой, **но** опытный.- He is young **but** experienced.

## Разделительные союзы

### **или - or**

Это собака **или** волк? - Is that a dog or a wolf?

### **или..**, **или - either... or**

Он **или** придет, **или** позвонит. - He will **either** come **or** phone.

## Предлоги и предлоги-наречия

Простые значения предлогов **in**, **on** и **at** -  
местонахождение людей и предметов

### **in** - внутри

The key is **in the pocket**. - Ключ лежит **в кармане**.

The girl is **in the car**. - Девочка сидит **в машине**.

The boy is swimming **in the pool**. - Мальчик плавает **в бассейне**.

The apples are **in the fridge**. - Яблоки **в холодильнике**.

### **on** - на поверхности

The cat is sitting **on the roof**. - Кошка сидит **на крыше**.

The girl is lying **on the sand**. - Девушка лежит **на песке**.

The toys were lying **on the ground**. - Игрушки лежали **на земле**.

The key is **on the table**. - Ключ лежит **на столе**.

He lives **on the island**. - Он живёт **на острове**.

### **at** - за, у, около

The children are sitting **at the table**. - Дети сидят **за столом**.

Grandpa is standing **at the front door**. - Дедушка стоит **около / у входной двери**.

She is waiting **at the lights**. - Она стоит **у светофора**.

## Основные предлоги местонахождения

Обозначение места или мероприятия

**в и на**

**in on at**

### Употребление английского предлога **in**

#### континенты - **in**

в Европе - **in** Europe *и т.д.*

#### страны

в России - **in** Russia

в СССР - **in** the USSR

в США - **in** the USA

*разговорное* в Америке - **in** America

в Соединённом королевстве - **in** the UK

в Великобритании - **in** Great Britain

*разговорное* в Англии - **in** England

на Руси - **in** Rus

в древней Руси - **in** ancient Rus

на родине - **in** the homeland

у меня на родине - **in** my (home) country

**регионы, административные единицы - in**

в Юго-Восточной Азии - **in** South East Asia

на Среднем Востоке - **in** the Middle East

на Дальнем Востоке - **in** the Far East

во Флориде - **in** Florida

**Острова, полуострова - in / on**

на Кипре - **in** Cyprus

а Сицилии - **in** Sicily

на Аляске - **in** Alaska

в Крыму - **in** the Crimea

**но на острове + название**

**on** the island of Sicily - на острове Сицилия

**Природные зоны, части земной поверхности - in**

в пустыне - **in** the desert

в пустыне Сахара - **in** the Sakhara Desert

в степи - **in** the steppe

в тайге - **in** the taiga

в лесу - **in** the forest

**но** на полюсе - at the Pole

**Горы - in**

на Кавказе - **in** the Caucasus

на Памире - **in** the Pamirs

в Альпах - **in** the Alps

**но** на Ленинских горах - **on** the Lenin Hills

### **Реки - on**

Самара находится на Волге - Samara is **on** the Volga.

### **Стороны света - in**

на севере - **in** the North

на юге - **in** the South

на юго-западе - **in** the Southwest

политический термин на Западе - **in** the West

### **Города, поселения, жилые районы - in**

в Москве - **in** Moscow в Лондоне - **in** London

в Нью-Йорке - **in** New York

в Гарлеме - **in** Harlem

в Измайлово - **in** Izmailovo

на Пресне - **in** Presnya

**Но**, если они рассматриваются как **точка на маршруте**, то употребляется предлог **at**:

I have to change **at** Frankfurt. - Мне надо сделать **пересадку во** Франкфурте.

в пригороде - **in** a suburb на окраине - **in / on** the outskirts

### **Внутри города**

#### **Великобритания**

**in** + название улицы

**in** Baker street - на Бейкер стрит

**in** Piccadilly - на Пикадилли

**in** Hyde Park - в Гайд-парке

адрес с номером дома: **at** 35 Baker Street

на Красной площади - **in** Red Square

#### **США**

**on** + название улицы

**on** Fifth Avenue - на Пятой авеню

**on** Broadway - на Бродвее

**at** Central Park - в Центральном парке

### **В центре города**



**Великобритания**



**США**

**in** the town centre    downtown

Он живёт в доме около моря. - He lives **in a house** near the sea.

На улицах города слишком много машин. - There are too many cars **on the streets**.


в старом городе - **in the old town**

### Предлог **at** с названиями общественных мероприятий и мест развлечения

Он сейчас на собрании. - He is at **a / the meeting** now.

Он был на этом концерте. - He has been **at this concert**.

*также*    **at** a wedding - на свадьбе  
**at** a conference - на конференции  
**at** a funeral - на похоронах  
**at** work - на работе  
**at** the theatre - в театре  
**at** the circus - в цирке  
**at** the Zoo - в зоопарке  
**at** the British Museum - в Британском музее  
**at** the Tretyakov Gallery - в Третьяковской галерее

Во избежание сложностей заменяйте фразы используя комбинации с предлогом **to**.  **Внимание!**

We **have gone to** the concert. - Мы **ходили на** концерт.

We **have been to** the concert. - Мы **были на** концерте.

## Где?

### Внутри здания

в гардеробе - **in** the cloakroom

в кухне - **in** the kitchen

в спальне - **in** the bedroom

в кабинете господина Джонсона - **in** Mr. Johnson`s office

Он живёт на втором этаже. - He **lives on** the first / second floor.

Лифт находится на втором этаже. - A lift / an **elevator is at** the first / second floor.

на балконе - on the balcony

на чердаке - in the attic

в подвале - in the cellar / basement

в гараже - in the garage

## Предлоги **at** и **in** с названиями организаций и учреждений

### О работе и учёбе

He works **in a car factory**. - Он работает на автозаводе.

She works **in a tourist office**. - Она работает в туристической компании.

He works **in a local newspaper**. - Он работает в местной газете.

Her father sent her to study **at a university in California**. - Отец отправил её учиться в Калифорнию в университет.

Max **is a doctor in a large hospital**. - Макс работает врачом в большой больнице.

My father **works in a school** in the country. - Мой отец работает в сельской школе.

I am a student **at a school in Cambridge**. - Я учусь в школе в Кембридже.

I attend Carlton College. - Я учусь в Карлтонском колледже.

### *официально*

He was educated at Oxford University. - Он получил образование в Оксфорде.

### Запомните устойчивые сочетания с предлогом **in**:

He is **in hospital** now. - Он лежит в больнице.

He is **in prison** now. - Он сидит в тюрьме.

You have to stay **in bed**. - Вы должны лежать.

в аду - **in hell**

в раю - **in paradize**

### Место встречи - **at**

Let's meet **at the main station**. - Давайте встретимся на вокзале.



### Местонахождение человека в данный момент

He is **at the bank** now. - Он сейчас в банке.

Тот is **at school** now. - Тот сейчас в школе.

*также*

**at home** - дома

**at college** - в колледже

**at university** - в университете

### Этот раздел грамматики чрезвычайно противоречив. **Внимание!**

*Например, на одной странице могут встретиться такие примеры:*

The student studies **in the library**. - Студент занимается в библиотеке.

Mary did her homework **at the library**. - Мери сделала домашнюю работу в библиотеке.

### Нахождение у кого-то, посещение кого-то - предлог **at**

Он жил **у своей сестры**. - He stayed **at his sister's**.

Он **у врача**. - He is **at the doctor ('s)**.

Он **у зубного врача**. - He is **at the dentist ('s)**.

## Основные предлоги движения / действия

### куда?

Трем русским предлогам соответствует один английский:

	Я еду	
<b>в</b> Лондон	<b>на</b> концерт	<b>к</b> врачу
↘	↓	↙
	to London	
I am going	to the concert	
	to the doctor	

### откуда?

из, с	→
from, out of, off	→

### from

Он приехал **из** Америки.- He arrived **from** America.

Она два раза звонила **из** Лондона.- She called twice **from** London.

Вчера он вернулся **с** Кавказа.- Yesterday he came back **from** the Caucasus.

Ветер дул **с** моря. - The wind was blowing **from** the sea.

## out of

Книга выпала **из** моей сумки. - The book fell **out of** my bag.

## off

Я упала **с** велосипеда. - I fell **off** the bicycle.

## Движение внутрь объекта

→ **в**  
→ **in = into**

Моя сестра **вошла в** комнату.

My sister **came - in** the room.  
- **into** the room.

Мальчик **прыгнул в** воду.

The boy **jumped - in** the water.  
- **into** the water.

## Движение на поверхность

↘  
**на**  
**on = onto**

Сумка упала **на** пол.

The bag **fell -on** the floor.  
- **onto** the floor.

*в поезде*

Он **положил** чемодан **на** полку.

He put his suitcase **-on** the rack.  
- **onto** the rack.

# Движение подо что-то

где?

Мяч **под** креслом. - The ball is **under** the chair.

куда?

Мяч закатился **под** кресло. - The ball rolled **under** the chair.

## Употребление основных английских предлогов и предлогов-наречий

*(в алфавитном порядке)*

### 1. about

What's the book **about**? - О чём эта книга?

It's **about** vampires. - О вампирах.

### 2. about/around

The children ran **about / around** the garden.- Дети бегали по саду.

- What's the time, please? - Который час?

- It's **about / around** 5. - Около пяти.

How old is he? - He`s **about / around** 50.

Сколько ему лет? - Около пятидесяти.

### 3. above

I don't know who lives **above** me. - Я не знаю, кто живёт **надо мной**.

### 4. across

He ran **across** the road.- Он побежал **через** дорогу.

They want to build a new bridge **across** the river. - **Через** реку хотят построить новый мост.

### 5. after

**After** leaving school he worked in a tourist office. - **После** окончания школы он работал в турагентстве.

I will return to Moscow **after the seventh of August**. - Я вернусь в Москву **после седьмого августа**.

She was very tired **after work**. - Она очень устала **после работы**.

He called **after six**. - Он позвонил **после шести**.

## **6. along**

It's dangerous **to walk along the highway** after dark. - Очень опасно **ходить вдоль шоссе** в темноте.

## **7. at**

The train **leaves at** 8.30 p.m. - Поезд **уходит в** 20.30.

I'll meet you **at the corner of the street**. - Я встречу тебя **на углу улицы**.

The train **stops at Tver**. - Поезд **делает остановку в Твери**.

**Look at** this new car. - **Посмотри на** эту новую машину.

### ***Полезные слова и выражения:***

at the lesson - на уроке

at all cost - любой ценой

at any rate - в любом случае

at the hairdresser's - в парикмахерской

at Christmas - в / на Рождество

at Easter - в / на Пасху

at last - наконец

at night - ночью

at once - сразу

at first sight - на первый взгляд

at the time when - в то время, когда...

at the weekend - в выходные

at weekends - по выходным

в США **on** вместо **at** - **on** weekends - **Внимание!**

He is good / bad **at** computers. - Он хорошо / плохо разбирается в компьютерах.

shout at... - кричать на...

buy something at (the) GUM. - купить что-то в ГУМе

laugh at - смеяться над...

at the same time - одновременно, в то же самое время

at the back of the queue/line - в конце очереди

at the end of the corridor - в конце коридора

She **arrives home at nine.** - Она **приезжает домой в девять.** 

She **arrives at the bank at nine.** - Она **приезжает в банк в девять.**

## **8. before**

She got home **before me.** - Она пришла домой **раньше меня.**

You have to finish the renovation **before the wedding.** - Вы должны закончить ремонт **до свадьбы.**

Always read the papers **before signing.** - Нужно читать документы **перед тем, как вы их подписываете.**

## **9. below**

Tom lives **below me.** - Том живёт **этажом ниже.**

The temperature is 30 degrees **below zero.** - Температура - 30 градусов **ниже нуля.**

## **10. between**

The murder took place **between** 8p.m. and 10 p.m. - Убийство произошло **между** 20 и 22 часами.

The ferry sails **between** Helsinki and Stockholm. - Паром ходит **между** Хельсинки и Стокгольмом.

## **11. by**

This novel **was written by** Hemingway. - Этот роман **написал** Хемингуэй.

The bank is just **by the post office.** - Банк находится **рядом с почтой.**

**by bus** - на автобусе

He goes to work { **by car** - на машине

- Он ездит на работу **by train** - поездом

*можно также сказать:*

He goes to work **in his car.** - Он ездит на работу **на своей машине.**

He goes to work **on the bus**. - Он ездит на работу **автобусом**.



Everything will be ready **by tomorrow morning**. - Всё будет готово к **завтрашнему утру**.

**Запомните выражения:**

**by all means** - во что бы то ни стало

**by mistake** - по ошибке

send **by post** } отправить почтой  
**by mail**

## 12. for

☉ **предназначено для кого-то**

*вручает цветы:* This is **for you**. - Это вам / тебе.

☉ **предназначено для чего-то**

These pills **are for** headaches. - Это таблетки от головной боли.

☉ **цель движения**

Let's **go for a walk**? - Пойдём погуляем?

He **has gone for lunch**. - Он ушёл обедать / на обед.

He **left for America** this morning. - Сегодня утром он **улетел в Америку**.

☉ **период времени**



Could you **wait here for a minute** please? - Подождите минуточку, пожалуйста.

You have **to cook it for twenty minutes**. - Это надо варить двадцать минут.

She **has worked here for two years**. - Она проработала тут два года.

After the operation he will have **to stay in hospital for a month**. - После операции ему придётся пробыть в больнице месяц.

We **have been flying for five hours** already. - Мы летим уже пять часов.

**Запомните выражения:**

once and for all - раз и навсегда  
for a while - на некоторое время  
for a time - на время

### **13. from**

He **called from New - York**. - Он позвонил из Нью-Йорка.

I **borrowed** this magazine **from the library**. - Я взял этот журнал в библиотеке.

She **got** these roses **from her husband**. - Эти розы ей подарил муж.

We travelled **from Moscow to Irkutsk** by train. - Из Москвы в Иркутск мы ехали поездом.

We are open **from 9 A.M. to 5 P.M.** - Мы работаем с девяти до пяти.

#### ***Запомните выражения:***

from A to Z - от А до Я  
from beginning to end - с начала до конца  
from head to toe - с головы до пят  
from morning to night - с утра до вечера  
from time to time - время от времени

### **14. in (место)**

He worked **in a car factory**. - Он работал на автозаводе.

She works **in a shop**. - Она работает в магазине.

He serves **in the army** now. - Он сейчас служит в армии.

She studied at a university **in California**. - Она училась в университете в Калифорнии.

The children are playing **in the yard**. - Дети играют во дворе.

She keeps money **in the bank**. - Она хранит деньги в банке.

What is **in the bottle**? - А что в бутылке?

### **in (время)**

I'll be **in an hour**. - Я буду через час.

He called early **in the morning**. - Он позвонил рано утром.

I'll go there **in June**. - Я поеду туда в июне.

Moscow is beautiful **in summer**. - Москва хороша летом.

The house was built **in 1954**. - Этот дом был построен в 1954 году.

He lived **in the 17-th century**. - Он жил **в семнадцатом веке**.

**Запомните:**

He is **in hospital** now. - Он **лежит в больнице**.

He is **in prison**. - Он **сидит в тюрьме**.

Do you recognise a woman **in this photo**? - Ты узнаёшь эту женщину **на фотографии**?

*также:*

**in this picture** - **на этой картине**

The cat is **in the tree**. - Кошка сидит **на дереве**.

to speak in a loud voice - говорить громким голосом

in general - в общем, в целом

He left in a hurry. - Он уехал в спешке.

in my opinion - по моему мнению

in other words - другими словами

in private - без свидетелей, с глазу на глаз

in public - на людях

write in pencil - писать карандашом

in sight - на виду

in spite of - несмотря на...

in tears - в слезах

You are just in time! - А ты пришёл вовремя!

She is always dressed in black. - Она всегда ходит в чёрном.

He was not interested in that. - Это его не интересовало.

He took part in the discussion. - Он принял участие в обсуждении

## **15. into**

He **got into the car**. - Он **сел в машину**.

He **put his hands into the pockets / in the pockets**. - Он **сунул руки в карманы**.



The car **crashed into the wall**. - Машина **врезалась в стену**.

*запомните:*

He **got into trouble**. - У него неприятности.

## 16. in front of

Tom sat **in front of Natasha**. - Том сидел **впереди Наташи**.

There is a fountain **in front of the hotel**. - **Перед гостиницей** есть фонтан.

*запомните:*

There is a shop **opposite my house**. - **Напротив моего дома** есть магазин.

*Внимание!*

## 17. Предлог **behind** имеет значение **противоположное** **in front of**

The garage is **behind the house**. - Гараж находится **за домом**.

He is holding something **behind his back**. - Он что-то держит **за спиной**.

## 18. of

the cover **of** the magazine - обложка журнала

Tom is **one of** my best friends. - Том - один из моих лучших друзей.

a **bottle of** "Sprite" - бутылка Спрайта

He **died of** pneumonia. - Он **умер от** воспаления лёгких.

the **centre of** Moscow - центр Москвы

The Oscar is **made of** gold. - "Оскар" **сделан из** золота.

*выражения:*

**ahead of** time - раньше времени

He walked **ahead of** the others. - Он шёл впереди остальных.

It's **because of** frost. - Это всё из-за мороза.

**hundreds of** cars - сотни машин

**in case of fire** - в случае пожара

**in front of the house** - перед домом

**lack of food** - нехватка еды (продуктов питания)

We **are out of gas**. - У нас кончился бензин.

gas - *американский вариант*

He was **cured of** tuberculosis. - Он вылечился от туберкулёза.

## **19. on**

Your keys **are on** the table. - Твои ключи **лежат на** столе.

**Put** the letter **on** the table. - **Положи** письмо **на** стол.

He **wiped** his hands **on** the shirt. - Он **вытер** руки **о** рубашку.

He **cut** his finger **on** a piece of metal. - Он **порезал** палец **о** кусочек металла.

He **stumbled on** a stone. - Он **споткнулся о** камень.

He **appeared on** television. - Он **выступил по** телевидению.

an **article on** oil - **статья о** нефти

a **book on** art - **книга по** искусству

his **opinion on**... - его **мнение по**...

**on** Monday - в понедельник

**on** July 4-th - четвёртого июля

**on** Mondays - по понедельникам

I have no passport **on me**. - У меня **с собой** (при себе) нет паспорта.

### **выражения:**

**on purpose** - специально

**on time** - вовремя

**on trial** - под судом

Read **on** ! - Читайте дальше!

The light **is on**. - Свет включён.

The exam **is on**. - Идёт экзамен.

What's **on TV** tonight? - Что сегодня по телевизору?

**on business** - по делам

**on duty** - на дежурстве

**on foot** - пешком

**on the one hand** - с одной стороны

**on the other hand** - с другой стороны

**on holiday (сша)** } в отпуске / в отпуск

**on vacation** } на каникулах / на  
каникулы

It doesn't depend **on** me. - Это от меня не зависит.

**on the whole** - в целом

congratulate someone **on** - поздравить кого-то с...

## **20. out of**

She ran **out of the house**. - Она выбежала **из дома**.

She drinks **out of the glass**. - Она пьёт **из стакана**.

She leaned **out of the window**. - Она высунулась **из окна**.

in 99 cases **out of 100** - в 99 случаях **из 100**

### ***Запомните выражения:***

He is out of town. - Его нет в городе.

out of turn - вне очереди

out of curiosity - из любопытства

out of order - не в порядке

out of date - просрочено

out of question - невозможно

out of reach - вне досягаемости

## **21. over**

The police helicopter was **flying over the highway**. - Полицейский вертолёт **летел над шоссе**.

The boy **jumped over the fence**. - Мальчик **перепрыгнул через забор**.

He **pulled** the blanket over **his face**. - Он **натянул** одеяло **на голову**.

I heard it **over / on the radio**. - Я услышал это **по радио**.

They **discussed** this problem **over dinner**. - Они **обсуждали** этот вопрос **за обедом**.

They **argued over money**. - Они **спорили из-за денег**.

Russian victory **over Napoleon** - победа русских **над Наполеоном**

**Запомните выражения:**

I have to **think it over**. - Мне надо это обдумать.

The lesson **is over**. - Урок окончен.

The war **is over**. - Война закончилась.

**all over** the world - по всему миру

It's **all over**. - Всё кончено.

It's all over between us. - Между нами всё кончено.

He started all over again. - Он начал всё сначала.

В последних фразах **over** выступает как **наречие**.

## **22. past**

quarter **past** six - четверть седьмого

He slipped **past the guards**. - Он проскользнул **мимо охраны**.

It's just **past the station**. - Это сразу **за вокзалом**.

It was **well past midnight**. - Было **далеко за полночь**.

## **23. through**

You have to go **through** the tunnel. - Вам надо ехать **по туннелю / через туннель**.

**through** the crowd - **через** толпу

to walk **through** the mud - идти **по** грязи

**в Америке:**

from May **through** July - с мая **по** июль

**Запомните выражения:**

to speak **through** interpreter - говорить **через** переводчика

He spoke **through** his nose. - Он говорил **в** нос.

We travelled **through** Italy. - Мы проехали **по** Италии.

They **lived through** the economic crisis. - Они **пережили** экономический кризис.

**Are you through?** - Вы закончили?

## 24. without

**without** exception - **без** исключения

**without** difficulty - **без** труда

He left **without saying** goodbye to anyone. - Он ушёл, ни с кем не попрощавшись.

He can't **do without coffee**. - Он не может **обойтись без кофе**.

## 25. to

I am **going to** the theatre. - Я иду в театр.

I am **going to** America. - Я еду в Америку.

**Come to** me! - **Иди ко** мне!

**from three to** four o'clock - с трёх до четырёх

***Запомните фразы и выражения:***

It **seems to** me... - Мне кажется...

I **gave** the dictionary **to** Tom. - Я дал словарь Тому.

He is very **polite to** her relatives. - Он очень вежлив с её родственниками.

the **key to** the car - ключ от машины

a quarter **to** three - без четверти три

**to translate from** Russian **into** / **to** English - **перевести с** русского **на** английский

**to tie to** a post - **привязать к** столбу

**sentence to** death - приговорить к смерти

**come to** an end - **прийти к** концу / закончиться

**drink to...** - выпить за чье-то здоровье

**face to face** - лицом к лицу

**in order to** - для того, чтобы

## 26. under

- Where is the cat? - Где кошка?

- It's **under the table**. - Она **под столом**.

**Put the box under the table**. - **Поставь ящик под стол**.

children **under seven** - дети **до семи лет**

The bridge is **under repair**. - Мост **ремонтируется**.

The situation is **under control** now. - Ситуация сейчас находится **под контролем**.

## 27. until и till

### **until**

I'll be there **until 10 o'clock**. - Я буду там **до десяти**.

We have **to wait until spring**. - Мы должны **ждать (до) весны**.

I **waited** for her **until ten o'clock**, but she didn't come. - Я **ждал** её **до десяти**, но она не пришла.

Can I keep the book **until Saturday**? - Я могу держать книгу **до субботы**?

### **till**

He works **from morning till night**. - Он работает **с утра до ночи**.

He is not coming **till Saturday**. - Он приедет **не раньше субботы**.

I work **from ten to six**.

- Я работаю **с десяти до шести**.

I work **from ten till six**.

**till tomorrow** - **до завтра**

### **Запомните:**

Until tomorrow! - До завтра!

Till then! - Пока!

Till we meet again! - Пока, до встречи!

*также:*

Let's wait until the doctor comes. - Давайте дождёмся прихода врача.

## 28. with

Come with me. - Идите со мной.

I stayed with my friends. - Я жил у своих друзей.

I'll leave the key with your neighbours. - Я оставлю ключ у твоих соседей.

в классе:

Let's start with Tom. - Давайте начнём с Тома.

All geographic names are written with a capital letter. - Все географические названия пишутся с большой буквы.

He hit the burglar with a chair. - Он ударил грабителя стулом.

His boots were covered with dust. - Его ботинки были в пыли / покрыты пылью.

The room was filled with smoke. - В комнате было накурено.

I agree with you. - Я с вами согласен.

Tom argued with Natasha. - Том поругался с Наташей.

He didn't want to play with her. - Он не захотел с ней играть.

I had a talk with... - Я говорил с... (У меня был разговор / беседа с ...)

**но**

I spoke to our teacher. - Я говорила / разговаривала с нашей учительницей.

**Запомните фразы и выражения:**

What's wrong with you? - Что с вами / с тобой?

With best wishes! - С наилучшими пожеланиями!

I'll do it with pleasure. - Я сделаю это с удовольствием.

With love. - С любовью.

He was shivering with cold. - Он дрожал от холода.

She was trembling with fear. - Её трясло от страха.

Are you angry with me? - Ты на меня злишься?

# Выражение времени

## Обстоятельства времени

### 1. точное время - Во сколько? Когда?

Я обычно встаю **в семь часов**. - I usually get up **at seven o'clock**.

Он пришёл **в час**. - He arrived **at one o'clock**.

### 2. часть дня- Когда?

утром - **in** the morning

днём - **in** the afternoon

в полдень - **at** midday

вечером - **in** the evening

ночью - **at** night

в полночь - **at** midnight

в воскресенье утром - **(on)** Sunday morning

### 3. день недели- Когда?

**в** понедельник - **on** Monday

**во** вторник - **on** Tuesday

**в** среду - **on** Wednesday

**в** четверг - **on** Thursday

**в** пятницу - **on** Friday

**в** субботу - **on** Saturday

**в** воскресенье - **on** Sunday

**в** этот вторник - **this** Tuesday

**в** прошлый вторник - **last** Tuesday

**в** следующий / **в** будущий вторник - **next** Tuesday

### 4. время года

зимой - **in** (the) winter

весной - **in** (the) spring

летом - **in** (the) summer

осенью - **in** (the) autumn, **in** the fall (*сша*)

### 5. месяц

**в** январе - **in** January

**в** феврале - **in** February

**в** марте - **in** March



в апреле - **in** April

в мае - **in** May

в июне - **in** June

в июле - **in** July

в августе - **in** August

в сентябре - **in** September

в октябре - **in** October

в ноябре - **in** November

в декабре - **in** December

## **6. сочетания со словом ЭТОТ**

в этот понедельник - this Monday

в это / то утро - this / that morning

на этой неделе - this week

в этом месяце - this month

в этом году - this year

## **7. сочетания со словом ПРОШЛЫЙ**

в прошлый понедельник - last Monday

на прошлой неделе - last week

в прошлом месяце - last month

в прошлом году - last year

прошлым летом - last summer

*также* вчера вечером - last night

## **8. сочетания со словами СЛЕДУЮЩИЙ, БУДУЩИЙ**

на следующий день - the next day

в следующий / будущий понедельник - next Monday

на следующей / будущей неделе - next week

в следующем / будущем месяце - next month

в следующем / будущем году - next year

на следующее утро - the next morning

следующим летом - next summer

## **9. Как часто?**

2 раза в день - twice a day

раз в неделю - once a week

раз в месяц - once a month

раз в год - once a year

## **10. В какое-то время / период**

в / на Новый год - **at** the New Year

в / на Рождество - **at** Christmas

на Пасху - **at** Easter

в выходные - **at** the weekend / **at** weekends (**on** the weekend / **on** weekends) -*США*

## **11. в исторические периоды**

в средние века - in the Middle Ages

при царе - in tzar time

во времена Петра Первого... - in the reign of Peter the First

в войну

} during the war

во время войны

в сталинское время - in Stalin's time

при Сталине - under Stalin

в период застоя - in stagnation period

## **12. части / фазы какого-то явления / события**



в антракте - in the interval, at break-time

во втором тайме - in the second half - *футбол*

в третьем периоде - in the third period - *хоккей*

### **13. с какого-то момента времени**

Он работает тут с сентября. - He works here **from** September.

### **14. промежуток времени**

Он работает с утра до вечера. - He works **from morning till evening**.

У нас с часа до двух обед. - We are having a break **from one to / till two**.

### **15. до какого-то момента времени**

Я ждал тебя до пяти. - I waited for you **until five o'clock**.

### **16. к какому-то моменту времени**

Я буду готова к пяти. - I'll be ready **by five o'clock**.

### **17. через какое-то время**

Он придёт через десять минут. - He will be here **in ten minutes**.

Поезд уходит через пять минут. - The train will leave **in five minutes**.

Мы едем через неделю в Лондон. - **In a week** we are going to London.

### **18. какое-то время назад**

Я купил этот словарь два года назад. - I bought this dictionary **two years ago**.

### **19. на какое-то время в будущем**

Мы едем на неделю в Лондон. - We **are going** to London **for a week**.

Зайдите на минуту. - Come in **for a minute**.

Я уйду на час. - I'll be away **for an hour**.

### **20. суметь сделать что-то за какой-то промежуток времени**

Он прочитал книгу за два дня. - He read the book **in two days**.

Он выучил английский за полгода. - He learned English **in half a year**.

Мы доехали до центра за час. - **It took us an hour** to get to the centre.

### **21. Как долго? в течение какого-то времени**

Я ждал два часа. - I waited for two hours.

в течение последних двух недель - for the last two weeks

Мы летим уже два часа. - We have been flying for two hours.

Я не видел вас целую вечность. - I haven't seen you for ages.

Мы были неделю в Лондоне. - We spent a week in London. We stayed there for a week.

Ему пришлось проработать всю ночь. - He had to work all night.

## Точные даты

### 1. Назначить на какое-то число

назначить экзамен на второе января - to appoint (arrange) the exam on January the second

*также*

перенести /отложить на - to postpone to

2. Он родился в 1948 году. - He was born in 1948.

Он жил в девятнадцатом веке. - He lived in the nineteenth century.

3. Американцы празднуют День Независимости четвёртого июля. - Americans celebrate Independence Day on July 4. (*произносится* fourth)

Американцы празднуют День Благодарения в четвёртый четверг ноября. - Americans celebrate Thanksgiving Day on the fourth Thursday in November.

*Еще несколько полезных слов и выражений:*

вчера - yesterday

сегодня - today

завтра - tomorrow

послезавтра - the day after tomorrow

позавчера - the day before yesterday

**Во сколько** уходит твой поезд? - **What time** does your train leave?

в последнюю минуту - at the last minute

в первый день - on the first day

журнал за апрель этого года - the journal (magazine) for this April

перед уроком/до урока - before the lesson

после урока - after the lesson

в прошлом - in the past

в настоящее время - at present/at the present moment

в будущем - in the future

**выражения со словом время**

время от времени - from time to time

в последнее время - recently, lately

в то же самое время - at the same time

тем временем - meanwhile

со временем - with time

раньше времени - ahead of time

в древние времена - in ancient times

**выражения со словом день**

в этот / тот день - on that day

весь день - all day long

день за днём - day after day

на днях - one of these days

днём - in the afternoon / during the day

со дня на день - any day now

**выражения, обозначающие периоды жизни**

в детстве - in childhood

в молодости - in youth

в старости / на старости лет - in old age

**выражения со словом год**

из года в год - year after year

круглый год - all year round

### выражения со словом **срок**

на срок в три года - for the period of three years

На какой срок? - For how long?

последний срок - the deadline

в плохую погоду - in bad weather

в жару - when it's hot

в холод - when it's cold

в зимнее время - in winter time

**В наше время** старым людям живётся трудно. - **These days** life is hard for old people.

**Тогда / в то время** ещё не было телевидения. - **In those days** there was no TV.

**В то время** мой отец был военным лётчиком. - **At that time** my father was a military pilot.

по чётным дням - on even days

по нечётным дням - on odd days

в обычные дни - on normal days

в будни - on weekdays

в выходные дни - on days off

в праздники - on holidays

## Мы едем - летим - идём

### Какие нужны тут предлоги?

самолётом / на самолёте - **by** plane, **by** air

поездом / на поезде - **by** train, **by** rail

на машине - **by** car

на теплоходе - **by** boat

морем - **by** sea

на велосипеде- **by** bicycle

пешком - **on foot**

### Как кто добирается на работу / в школу / в университет?

*близко* I walk to school.

*далеко* Мой папа ездит на работу на своей машине. - My father goes to work **in** his car.

Я езжу в школу на автобусе. - I go to school **on** the bus.

#### Обсуждаем детали поездки

В автобусе было много народу. - There were lots of passengers **on** the bus.

*также*

**on** the train

**on** the plane

**on** the ship

Сколько человек было / сидело в машине? - How many people were there **in** the car?

В автобусе было всего несколько свободных мест. - There were only a few vacant seats **in** the bus / **on** the bus.

В поезде было много свободных мест. - There were lots of vacant seats **in** the train / **on** the train.

### Надо сделать пересадку в / на...

Вам / тебе надо сделать пересадку **в** Москве. - You have to change **at** Moscow.

*в метро* Надо сделать пересадку **на** Арбатской. - You have to change **at** Arbatskaya.

*также* Наш поезд стоит час **в** Киеве. - Our train stops for an hour **at** Kiev.

### Как указывают и читают даты?

Даты пишут так:

1-ый вариант

2-ой вариант

день месяц год

месяц день год

**6-th January, 1990**

**January 6-th, 1990**

Запятую в этих сочетаниях можно как писать, так и не писать, **-th** иногда также не пишется.

**Внимание!** Если даты указаны цифрами:

В **Великобритании** пишут, как у нас:

**6.1.90** или **06.01.90** и это означает: **шестое января** тысяча девятьсот девяностого года.

В **США** месяц и год меняют местами, поэтому **6.1.90** или **06.01.90** означает:

**первое июня** тысяча девятьсот девяностого года.

Как произносят даты вслух?

В Великобритании : January the sixth

В США : January sixth

## Предлоги в предложениях с двумя дополнениями

Это предложения такого типа:

		кому	что
Ты можешь дать /	одолжить	мне	этот журнал?
Can you	lend	me	the magazine?

	кому	что
Он подарил	мне	фотоаппарат.
He gave	me	a camera.

	кому	что
Он должен	мне	деньги.
He owes	me	some money.

К глаголам, имеющим двойное дополнение относятся:

bring - приносить / принести

buy - покупать / купить

cost - стоить / обойтись в какую-то сумму

do - делать / сделать

give - давать / дать

leave - оставлять / оставить

lend - давать / дать, одолжить

make - делать / сделать

offer - предлагать / предложить



owe - быть должным

pass - передавать / передать

pay - платить / заплатить, оплатить, уплатить

promise - обещать

read - читать / прочитать

refuse - отказывать / отказать

send - посылать / послать (отправлять / отправить)

take - брать / взять

tell - говорить / сказать

show - показывать / показать нас

write - писать / написать

**Постарайтесь запомнить основные схемы предложений с двойным дополнением**

**1. Оба объекта выражены личными местоимениями**

        что    кому  
Give it to me.  
Send it to her.

*т.е. схема такова:*

<b>что</b>		<b>кому</b>
<b>личное местоимение</b>	<b>to +</b>	<b>личное местоимение</b>
<b>it</b>		<b>to me</b>
<b>them</b>		<b>to her</b>

**2. Если один объект выражен личным местоимением, а второй - существительным, то есть два варианта схемы:**

**Я куплю ему собаку.**

        кому    что  
1. I'll buy him a dog.  
        что    кому

2. I'll  
buy a dog **for** him.

*или* Он отправил мне письмо.

1. He sent me a letter.  
кому что

что кому

2. He sent a letter. **to** me.

## Русские предлоги-наречия, предложные сочетания и их английские эквиваленты

вглубь - into the depth of

взамен - in exchange of

внутри - inside

возле - close to

впереди - in front of

мимо - past

накануне - on the eve of

около - near

поперёк - across

посреди - in the middle of

против - against, opposite

сверх - above

сзади - behind

снаружи - outside

вдоль - along

вместо - instead of

внутри - inside

вокруг - around

вроде - like

навстречу - towards

напротив - opposite

позади - behind

после - after

свыше - more than

сквозь - through

среди - among



близко от - close to, next to, by

вблизи от - close to, next to, by

вдали от - far from

вместе с - together with

вслед за - after

далеко от - far from

недалеко от - not far from

рядом с - next to

в направлении - in the direction of, toward(s)

во время - during

в пользу - in favour of

в результате - as a result of

в сторону - in the direction of

в течение - during

в ходе - in / during the course of

в целях - for the purpose of

за счёт - at the expense of

на протяжении - during

с целью - with the object of



в зависимости - depending on

в отличие от - unlike

по отношению к - in relation to

в связи с - in connection with

в соответствии с - in accordance with / according to

по сравнению с - in comparison with



благодаря - thanks to

включая - including

начиная с - beginning with

несмотря на - despite, in spite of

не считая - not counting

спустя - after

судя по - judging by

## Некоторые вопросы строения простого предложения

В целом, такое предложение мало чем отличается от русского:

Я	люблю	мороженое.
I	like	ice-cream.
Я	живу	в Сибири.
I	live	in Siberia.

Однако есть и своя специфика:

- в отличие от русского предложения в английском чуть более жёсткий порядок слов
- в составном именном сказуемом **никогда не опускаются формы настоящего времени глагола be**

Это **есть** моя подруга.

This is my friend.

- в английском языке не может быть полностью безличных предложений - в предложении должно быть подлежащее, пусть даже формальное:

Холодно. - It is cold.

- в английском языке чаще употребляются **пассивные конструкции**:

пассивная конструкция

пассивная конструкция

His car **was stolen**.

He **was fired**. - Его уволили.

- У него украли машину.

- в английском языке встречается оборот с **there**, тоже своего рода **формальным** или «пустым» словом:

**There are** many new buildings in Moscow. - В Москве построено много красивых зданий.

- русскому обороту **у меня есть** соответствует английский глагол **have** или комбинация **have got**.

У меня есть собака. - I **have** a dog.

*дословно* Я **имею** собаку.

- иногда **простому английскому** предложению соответствует **сложносочинённое русское** предложение:

Mother wants me to come earlier. - Мама хочет, чтобы я пришёл (пришла) раньше.

## Предложения с **it** в качестве формального подлежащего

### ❶ Предложения, относящиеся к погоде и окружающей нас среде:

It's cold. - Холодно.

It's warm. - Тепло.

It's hot. - Жарко.

It's foggy. - Туман.

It's windy. - Ветер / Ветрено.

It's cloudy. - Пасмурно.

**It's** frosty. - Мороз.

**It's** sunny. - Солнечно.

**It's** wet outside. - На улице сыро.

**It's** noisy. - Шумно.

**It's** dusty in the room. - В комнате пыльно.

**It's** very humid in Singapore. - В Сингапуре очень влажно.

**It's** dry in Spain in summer. - Летом в Испании очень сухо.

**It's** lovely here. - Как тут у вас хорошо!

**It's** quiet here. - Тут очень тихо.

**It's** raining. - Идёт дождь.

**2** Предложения содержат оценку настоящей ситуации, вещей, информации, фильмов и т.д.

**It's** + прилагательное (и редко существительное)

**It's** funny. - Смешно.

**It's** strange. - Странно.

**It's** surprising. - Удивительно.

**It's** sad. - Печально.

**It's** not important. - Неважно.

**It's** a shame. - Позор!

**It's** necessary **to find** him. - Нужно / надо / необходимо найти его.

**It's** difficult **to find** him. - Трудно его найти.

**It's** very easy **to make** a mistake. - Легко сделать ошибку.

**It's** time **to go**. - Пора ехать.

**It's** too late. - Слишком поздно.

**It's** still early. - Ещё рано.

**It's** no use to wait. - Бесплезно ждать.

Обратите внимание, что как и в русском языке, начало фразы может быть дополнено инфинитивом.

В эту же группу входят **выражения с более эмоциональной оценкой**:

**It's awful!**

**It's terrible!** } Ужасно! / Это ужасно!

**It's horrible!**

**It's so beautiful!** - Как красиво!

**It's wonderful!** - Великолепно! / Это великолепно!

**It's excellent!** - Отлично! / Это отлично!

**It's so good.** - Хорошо. / Это хорошо.

**It's bad.** - Плохо. / Это плохо.

Как вы видите, в русском варианте это могут быть фразы как с **это**, так и без **это**.

### **3 Фразы, содержащие информацию о времени, дне недели, месяце:**

- What time **is it**? Сколько времени?

- **It's** five o'clock. Пять часов.

-What date **is it**? Какое сегодня число?

- **It's** August 7th. Сегодня седьмое августа.

**Is it** Friday today? Сегодня пятница?

### **4 Фразы, содержащие информацию о расстоянии и температуре:**

До Москвы 100 километров. - **It's** 100 kilometres to Moscow.

От Москвы 100 километров. - **It's** 100 kilometres from Moscow.

Сколько километров до Киева? - How far **is it from** Kiev?

37 градусов по Цельсию. - **It's** 37 degrees centigrade (*Celcius*).

В США используется другая температурная шкала. В США и Великобритании большие расстояния измеряются в милях. Смотрите таблицы! **Внимание!**

### **5 Фразы с глаголом take**

**It takes** him an hour to get to work. - У него уходит час на дорогу. (Он добирается до работы за час).

## **Обороты there is / there are**

**1** Этим оборотом обычно овладевают с трудом потому, что огромному количеству полноценных русских глаголов соответствует всего лишь сочетание **there** с разными формами глагола **be**.

*смотрите:*

есть	находится	висит
имеется	можно видеть	лежит
появился	можно встретить	стоит
состоится	насчитывается	

и многие другие глаголы в разных временных формах.



*например:*

**There is** an interesting film today. - Сегодня **будет (будут)** показывать интересный фильм.

**There will be** a test next week. - На следующей неделе **состоится** контрольная работа.

При переводе с английского языка на русский проявляйте смекалку и смелее пользуйтесь богатым арсеналом русских глаголов. **Внимание!**

**2** **Обстоятельства места или реже времени обычно ставятся в конец предложения:**

There are many good actors **in Russia**. - В России много хороших актёров.

Но также возможно поставить обстоятельство на первое место:

**In Russia** there are many good actors.

**3** **В английских предложениях обычно стоят следующие слова, определяющие существительное.**

**a** - There is **a** mistake in this word. - В этом слове есть ошибка.

**some** - There is **some** butter in the fridge. - В холодильнике есть масло.

**no** - There are **no** eggs. - У нас нет яиц.

**many** - There are **many** good actors in Russia.

**4** **Вместо существительного могут стоять следующие неопределённые или отрицательные местоимения:**

There is **someone** on the phone for you. - Тебя / вас кто-то спрашивает по телефону.



There isn't **anyone** to help me. There is **no one** to help me. - Мне некому помочь. / Нет никого, кто мог бы мне помочь.

**Местоимения с прилагательными:**

There is **something strange** about him. - Что-то с ним не так. / Он какой-то странный.

- Is there **anything wrong** with your car? - У вас / тебя что-то не в порядке с машиной?

- No, there is **nothing wrong** with it. - Нет, с ней всё в порядке.

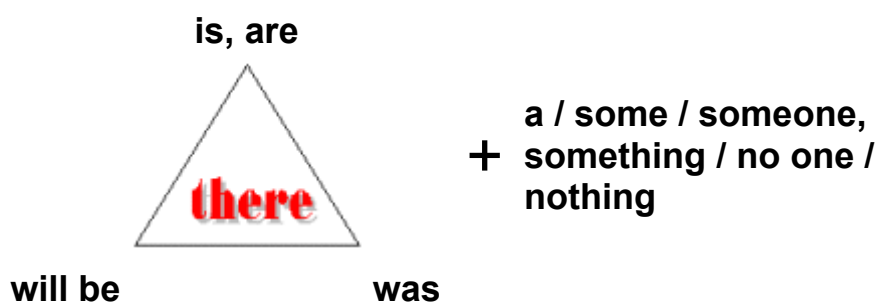
⑤ В предложениях с оборотом **there is / there are** может появиться причастный оборот:

There is a car **parked in the yard**. - Во дворе стоит машина. *или*

There is a man **ringing the door bell**. - В дверь звонит какой-то человек.

⑥ В таких предложениях глагол, стоящий после **there**, согласуется в числе с существительным или местоимением:

Единственное число



Is there any ?

Was there + anyone ?

Will there be anything... ?

There is **some butter**... здесь **some** с неисчисляемыми существительными.

Множественное число

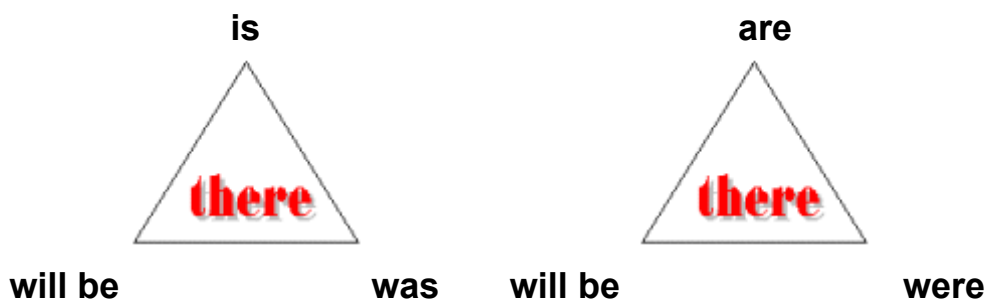


will be

were

There are some people... здесь **some** с исчисляемыми существительными:

7 Глагол **be** в предложениях с **there** обычно стоит в следующей форме:



Встречаются также предложения с **Present Perfect**:

There **has just been** an air-crash in China. - Только что в Китае произошла авиакатастрофа.

8 Вопросы с **there**

### "Положительные" вопросы

*Настоящее время*

ед. ч. Is there any / anyone / anything...?

мн. ч. Are there any... ?

*Прошедшее время*

ед. ч. Was there any / anyone / anything...?

мн. ч. Were there any... ?

*Будущее время*

ед. ч. Will there be any / anyone / anything...?

мн. ч. Will there be any...?

### "Негативные" вопросы

*Настоящее время*

ед. ч. Isn't there any / anyone / anything...?

мн. ч. Aren't there any...?

*Прошедшее время*

ед. ч. Wasn't there any / anyone / anything...?

мн. ч. Weren't there any...?

*Будущее время*

ед. ч. Won't there be any / anyone / anything...?

мн. ч. Won't there be any...?

## Русский оборот "у меня есть", "у меня нет" и его английские эквиваленты

У меня есть собака.

Для перевода этого предложения есть два равнозначных варианта:



I **have** a dog.

=



I **have got** a dog.

*Великобритания и США*

Эта форма чаще всего используется в повседневном обиходе в *Великобритании*.

*Еще несколько примеров:*

У меня много друзей. - I **have** many friends. = I **have got** many friends,

У меня много шоколада. - I **have** a lot of chocolate. = I **have got** a lot of chocolate.

У Максима есть борода. - Maxim **has** a beard. = Maxim **has got** a beard.

**Только первый вариант может изменяться во времени. *Внимание!***

I	<b>have</b>	a dog. - У меня <b>есть</b> собака.
I	<b>had</b>	a dog. - У меня <b>была</b> собака.
I	<b>will have</b>	a dog. - У меня <b>будет</b> собака.

дополнительные примеры :

*Настоящее время*

характер

У неё есть терпение. - She has (got) patience.

описание семейных отношений

У меня один брат. - I have one brother. = I have got one brother.

контакты

У меня есть хороший зубной врач. - I have (got) a good dentist. (Могу порекомендовать.)

комплимент

(одежда)

У тебя красивая шляпка. - You have (got) a nice hat.

У меня есть брат. - I **have** a brother. = I **have got** a brother

У меня достаточно времени. - I **have** enough time. - I **have got** enough time.

*Прошедшее время*

У меня был / была / было / были = **had** (*или had had*).

У моей бабушки был очень хороший характер. - My grandmother **had** a very nice character.

Раньше у нас была хорошая квартира. - We **had** a nice apartment before.

Раньше у меня было много друзей. - I **had** many friends before.

У нас не было билетов. - We **didn' t have** tickets.

### **Будущее время**

#### **У меня будет / будут...**

Билет у меня будет завтра. - I will (I'll) have a ticket tomorrow.

Билеты у меня будут завтра. - I will have tickets tomorrow.

### **Вопросы**

#### **Говорим о настоящем**

У тебя есть конверт? (Ты можешь мне дать?) -

= **Do you have** an envelope? - **США**

= **Have you got** an envelope? - **Великобритания и США**

У Наташи есть теннисная ракетка? - **Does** Natasha **have** a tennis racket?

= **Has** Natasha **got** a tennis racket?

Вопросы с **have you..?** встречаются редко и в основном в британском английском.

### **Прошедшее время**

#### **did, have ever had**

**Did you have** a test yesterday? - У тебя (у вас) вчера была контрольная работа?

**Have you ever had** a car? - У тебя (у вас) когда-нибудь была машина?

### **Предложения с отрицанием**

#### **Говорим о настоящем**

У меня нет времени.

*два варианта*



I **haven' t got** enough time.

=

I **don't have** enough time.

*английский вариант*

*американский вариант*

I **haven't got** a tennis racket.

=

I **don't have** a tennis racket.

### **Прошедшее время**

У нас не было билетов. - We **didn't have** tickets.

### **Будущее время**

Завтра у меня не будет времени. - I **won't have** time tomorrow.

## Сводная таблица

**have got**

I			
You	<b>have</b>	<b>got</b>	a cat.
We			
They			
He			
She	<b>has</b>	<b>got</b>	a car.
It			

**have**

I		
You	<b>have</b>	a cat.
We		
They		
He		
She	<b>has</b>	a garden.
It		

**С отрицанием**

I			
You	<b>haven't</b>	<b>got</b>	a dog.
We			
They			

He			
She	<b>hasn't</b>	<b>got</b>	a garage.
It			

I			
You	<b>don't</b>	<b>have</b>	a dog.
We			
They			

He			
She	<b>doesn't</b>	<b>have</b>	a garage.
It			

### Вопросы

	I		
<b>Have</b>	you	<b>got</b>	any money?
	we		
	they		

	he		
<b>Has</b>	she	<b>got</b>	a sister?
	it		

	I		
<b>Do</b>	you	<b>have</b>	any money?
	we		
	they		

	he		
<b>Does</b>	she	<b>have</b>	a sister?
	it		

### Короткие ответы

Yes, I have. 😊 Yes, I do. 😊

No, I haven't. ☹️ No, I don't. ☹️

Yes, she has. 😊 Yes, she does. 😊

No, she hasn't. ☹️ No, she doesn't. ☹️

Если в английском предложении стоят **often** или **always**, **have got** не употребляется.

**Внимание!**

**сравните:**

У нас нет сегодня чая. - We haven't got any tea today.

**но Обычно (всегда)** у нас есть чай. - We **always have** tea in the house.

**или**

У меня болит зуб. - I've got toothache.

У меня **часто** болят зубы. - I **often have** toothache.

Вам очень пригодятся **устойчивые сочетания** на основе глагола **have**

### болезни, недомогания

I have (got) a cold. - У меня простуда / Я простудился.

I have (got) a bad cold. - У меня сильная простуда / Я сильно простудился.

I have (got) a fever. - У меня температура.

He has (got) a pneumonia. - У него воспаление лёгких.

### договорённости, встречи

He has an appointment. - У него назначена встреча.

He has a meeting. - У него встреча.

He has time. - У него есть время.

He has an interview. - У него интервью. Он даёт / берёт интервью.

He has a lesson. - У него урок.

### **еда**

He has breakfast at 7.00. - Он завтракает в 7.

He has lunch at 1300. - Он обедает в час.

*также* to have tea - пить чай

to have dinner - ужинать

to have a drink - выпить

to have a meal - поесть

to have a snack - перекусить

to have a coffee - выпить кофе

to have a sandwich - взять / съесть бутерброд

to have a pizza - взять / съесть пиццу

I've got an idea. - У меня есть идея.

I've got a proposal. - У меня есть предложение.

### **Какое-то действие или состояние**

to have a swim - поплавать

to have a walk - погулять

to have a ride - покататься

to have a game of tennis - сыграть в теннис

to have a game of football - сыграть в футбол

She has a baby - У неё родился ребёнок.

to have a bath - принимать / принять ванну

to have a shower - принимать / принять душ

to have a shave - побриться



to have a rest - отдыхать / отдохнуть

to have a sleep - поспать

to have a dream - видеть сон

to have a lie-down - полежать

to have a holiday - быть в отпуске

to have a day off - взять выходной / отгул

to have a good time - хорошо проводить время

to have a nice evening - хорошо провести вечер

I have a bad day. - У меня сегодня плохой день.

He has a nervous breakdown. - У него нервный срыв.

### Вопросы только с **do, did**

**Did you have** a good holiday? - Вы хорошо провели отпуск?

**Глагол может стоять и в Present Continuous:**

- What is Max doing? - Что делает Макс?

- He **is having a bath**. - Он в ванне. / Он моется в ванне.

Наташа сейчас обедает. - Natasha **is having lunch**.

## Составное сказуемое на основе глагола **be**

**be** + прилагательное

**be** + причастие

Эти сочетания надо выучить наизусть! **Внимание!**

Лучше всего их запоминать в примерах.

Глагол-связка может стоять только в таких формах:



**It is = It's**

*Пример:*

**It's difficult to** do it. - Это трудно сделать.

It's impossible to... - Невозможно...

It's easy to... - Легко...

It's nice to... - Приятно...

It's lovely to... - Хорошо...

It's hard to... - Трудно...

It's pleasant to... - Приятно...

It's necessary to... - Нужно...

It's important to... - Важно...

It's surprising to... - Удивительно...

It's strange to... - Странно...

It's annoying to... - Неприятно...

*Пример:*

**It's clear that** he won't come. - Ясно, что он не придёт.

It's certain that... - Это точно, что...

It's important that... - Важно, что...

It's likely that... - Похоже, что...

It's obvious that... - Ясно, что...

It's necessary that... - Необходимо, чтобы...

It's possible that... - Возможно, что...

It's true that ... - Это правда, что...

*Пример:*

He **is glad to** see his children. - Он рад видеть своих детей.

He is ready to... - Он готов...

He is keen to... - Он хочет...(Ему очень интересно...)

He is surprised to... - Он удивлён...

He is thankful to... - Он благодарен...

He is willing to... - Он готов...

He is worried to... - Он волнуется...

*Пример:*

She **is afraid that** she won't manage to do it. - Она боится, что не сможет этого сделать.

She is angry that... - Она злится, что...

She is happy that... - Она счастлива, что...

He is sorry that... - Он жалеет, что...

He is surprised that... - Он удивлён, что...

She is pleased that... - Она довольна, что...

Предложения с **that** являются сложными предложениями.

*И еще ряд примеров:*

I **am not able to** come. - Я не могу прийти.

My brother **is afraid of** darkness. - Мой брат боится темноты.

The beggar **was ashamed for** his appearance. - Нищий стыдился своего вида.

He was **ashamed to** tell the truth. - Он стыдился сказать правду.

I **am not aware of** that. - Я не в курсе этого.

She **is fond of** children. - Она любит детей.

The text **is full of** mistakes. - В тексте полно ошибок.

He **is proud of** his son. - Он гордится своим сыном.

I **am sorry about** that. - Мне очень жаль, что так случилось.

She **is** always **worried about** her children. - Она постоянно волнуется за своих детей.

It **is different from** what he did before. - Это отличается от того, что он делал раньше.

This petrol is **lead free**. - В этой бензине нет свинца.

Today we **are free** from school. - Сегодня нам не надо идти в школу.

The garage **is close to** the house. - Гараж находится рядом с домом.

I **am short of** time. - У меня мало времени.

She **is tired of** life. - Она устала от жизни.

He **is angry with** his wife. - Он зол на свою жену.

He **is not familiar with** my plans. - Он не знаком с моими планами.

She **is bored with** her job. - Ей надоела её работа.

She **is pleased with** her salary. - Она довольна своей зарплатой.

She **is satisfied with** her new job. - Она довольна своей новой работой.

He **is angry at** his boss. - Он зол на своего начальника.

He **is good at** playing chess. - Он хорошо играет в шахматы.

## **Составное именное сказуемое на основе глагола **be**, характеризующее человека**

He is awful. - Это / он ужасный человек.

He is boring. - С ним очень скучно.

He is brave. - Он очень смелый.

He is careful. - Он всегда осторожен / внимателен.

He is careless. - Он беспечный / неосторожный человек.

He is cautious. - Он осторожный человек. (Он предусмотрительный человек.)

He is childish. - Он ведёт себя как ребёнок.

He is clever. - Он умен.

He is cruel. - Он жестокий человек.

He is dangerous. - Он опасный тип.

He is difficult. - С ним очень трудно.

He is foolish. - Он глуповат.

He is frank. - Он всегда искренен.

He is friendly. - Он приятен в обращении.

He is always funny. - Он такой смешной! (С ним всегда смешно.)

He is greedy. - Он очень жадный.

He is helpful. - Он всегда приходит на помощь.

He is honest. - Он честный человек.

He is impatient. - Он очень нетерпеливый человек.

He is impossible. - Он просто невозможен!

He is just. / He is fair. - Он всегда поступает справедливо.

He is kind. - Он очень добрый человек.

He is lazy. - Он такой ленивый.

He is lucky. - Ему всегда везёт.

He is mean. - Он полная посредственность.

He is naive. - Он очень наивен.

He is nasty. - Он мерзкий тип.

He is naughty. - Он непослушный.

He is nice. - Он хороший человек.

He is obedient. - Он послушный.

He is odd. - Он такой странный.

He is patient. - У него есть терпение.

He is pedantic. - Он очень педантичен.

He is polite. - Он очень вежлив.

He is practical. - Он практичный человек.

He is rough. - Он грубиян. (Он трудный субъект.)

He is rude. - Он грубый человек.

He is sensible. - Он разумный человек.

He is silly. - Он глуп.

He is sincere. - Он искренен.

He is stupid. - Он туп.

He is tactful. - Он всегда тактичен.

He is tedious. / He is tiresome. - Он скучный / утомительный / надоедливый человек.

He is quick. - Он всё делает быстро.

He is ungrateful. - Он очень неблагодарный человек.

He is unpleasant. - Он несимпатичный (неприятный) человек.

He is wasteful. - Он транжира.

**be** + существительное

He is a coward. - Он трус.

He is a fool. - Он дурак.

He is an idiot. - Он идиот.

He is a liar. - Он вран. (Он лжец.)

He is nuisance. - От него невозможно избавиться.

## Составное сказуемое, характеризующее состояние человека

He is busy. - Он занят.

He is content. - Он удовлетворён.

He is free. - Он свободен.

He is prepared. / He is ready. - Он готов.

He is right. - Он прав.

He is sad. - Он грустный.

He is safe. - Он в безопасности.

He is wrong. - Он неправ.

## Как переводятся на английский язык русские фразы, начинающиеся с **ЭТО**

Основное значение этих фраз - указание на людей, предметы, их идентификация.

*Например:* Это мой друг.

В русском языке между **это** и **мой друг** пропущен очень важный элемент - **глагол-связка есть**.

Это **есть** мой друг.

Но в английском языке не может быть предложений без глагола. Поэтому фразы, начинающиеся с **это**, передаются на английский язык так:

Это = **This is / That is** - указание на единственное число

Это = **These are / Those are** - указание на множественное число

Между этими комбинациями существует такая связь:

один		несколько
человек или предмет		человек или предметов
<b>This is</b>	→	<b>These are</b>
<b>That is</b>	→	<b>Those are</b>

Если указываем на один предмет или на одного человека то:

**This is** my house.

→ **Это** мой дом.

**That is** my house.

**This is / These are** употребляют, когда указывают на более близкие предметы или людей.

**These are** my friends.

→ **Это** мои друзья.

**Those are** my friends.

**Как сказать Это был. Это была. Это были**

Это можно сделать так:

- Кто это был? (Кто заходил?)

- **Это был** мой друг. - **That was** my friend. *или*

- **Это были** мои друзья. - **Those were** my friends.

*или*

- **Это была** моя мама. - **That was** my mother.

**Представление людей**

Это наша учительница. - **This is** our teacher.

Это мои папа и мама. - **This is** my father and mother.

Это Максим, а это Наташа - **This is** Maxim, and **this is** Natasha.

Глагол-связка **is** употребляется в единственном числе. **Внимание!**

## Присоединение дополнения к сказуемому или расширение сказуемого

### Проблема предлога

Во многих случаях наблюдается соответствие между русским и английским языком, особенно при простом глагольном сказуемом:

Глагол + предлог **за**

заплатить **за** билеты - pay **for** the tickets

извиниться **за** грубость - apologize **for** rudeness

благодарить **за**... - thank **for**...

Глагол + предлог **от**

защитить **от** - protect **from**

застраховать/ся **от** - insure **from**

Глагол + предлог **с**

спорить **с** - argue **with**

иметь дело **с** - deal **with**

*также* Я согласен **с** - I agree **with**

Я знаком **с** - I am acquainted **with**

Однако, в огромном количестве случаев наблюдаются серьезные **расхождения между русским и английским языком**. Эти расхождения могут иметь место после сказуемого любого состава.

Тип сказуемого





простое глагольное	составное глагольное	составное именное
It depends on...	He is married to...	He is proud of...
Это зависит от...	Он женат на...	Он гордится...

А теперь посмотрите, в чём же конкретно выражаются эти несоответствия:

Русский язык		Английский язык
<b>есть предлог</b>	❶	<b>нет предлога</b>
Он играет <b>в</b> теннис.		He plays <u>  </u> tennis.
Он играет <b>на</b> гитаре.		He plays <u>  </u> the guitar.
<b>нет предлога</b>	❷	<b>есть предлог</b>
Он слушает <u>  </u> радио.		He listens <b>to</b> the radio.
Я буду тебя ждать.		I'll be waiting <b>for</b> you.
<b>есть предлог</b>	❸	<b>есть предлог</b>
<b>но они не совпадают</b>		
<b>Напомни мне о билетах.</b>		<b>Remind me of the tickets.</b>

Постарайтесь запомнить следующие примеры:

Он **болеет** гриппом. - He **is ill with** the flu. (ill = sick в США)

Она **боится** темноты. - She **is afraid of** darkness.

Я не знаю, как это **на неё влияет**. - I don't know how it **influences her**.

Я **взял** словарь **у** своего друга. - I **borrowed** the dictionary **from** my friend.

Он **влюбился в** Наташу. - He **fell in love with** Natasha.

Она **выписывает** журнал "Vog". - She **is subscribed to** "Vogue".

Она **гадала по** руке. - She **read my palm**.

Она **гордится** своим сыном. - She **is proud of** her son.

Он **был со мной груб**. - He **was rude to me**.

Я **доволен** результатом. - I **am satisfied with** the result.

Он всё время **думает о еде**. - He all the time **thinks about food**.

*но* Я часто **думаю о тебе**. - I often **think of you**.

Он **жалуется на шум**. - He **complains of the noise**.

Он **подал жалобу** на соседей. - He made a **complaint against** his neighbours.

Я **буду тебя ждать**. - I **'ll be waiting for you**.

Том **женится на Наташе**. - Тот **married Natasha**.

Он **о вас позаботится**. - He **will take care of you**.

Это **от меня не зависит**. - It **doesn 't depend on me**.

За что ты **на меня так злишься?** - Why are you **mad at me?**

Он **злится на меня**. - He **is angry at me**.

Он **любит играть в хоккей**. - He **likes to play hockey**.

Он **играет на гитаре**. - He **plays the guitar**.

**Не кричите на меня**. - **Don't shout at me**.

Учительница вчера **тебя искала**. - The teacher **was looking for you** yesterday.

Я **надеюсь на лучшее**. - I **hope for the best**.

**На что ты намекаешь?** - **What are you hinting at?**

Его **обвиняют в грабеже**. - He **is accused** of robbery.

Его **обвинили в убийстве**. - He **was charged with** murder.

Его **обвинили в халатности**. - He **was blamed for** negligence.

Я не могу **ответить на этот вопрос**. - I can't **answer the question**.

Он не привык к холоду. - He **is not used to** cold.

Эта собака **принадлежит нашим соседям**. - The dog **belongs to our neighbours**.

Я не **подозреваю её в краже**. - I do not **suspect her of** stealing.

**Что с ними произошло?** - **What happened to them?**

Он **развёлся со своей женой**. - He **divorced his wife**.

Она **расстроена поведением** своего сына. - She **is upset with** her son's **behaviour**.

**Из чего это сделано?** - **What is it made of?**

Он **без тебя скучал**. - He **missed you**.

Он **слушает целый день радио**. - He **listens to the radio** whole day.

Почему ты **надо мной смеёшься?** - Why do you **laugh at me?**

Почему ты всё время **на неё смотришь**? - Why do you **look at her** all the time?

Я **в этом сомневаюсь**. - I **doubt that**.

Ей **за это** совсем не **было стыдно**. - She **was** not **ashamed of that**.

Такое поведение **типично для** мужчин. - This kind of behaviour **is typical of** men.

Он **ударил её по лицу**. - He **hit her in the face**.

Я **узнала** его только **по** глазам. - I **recognized** him only **by** his eyes.

Он **устал от** жизни. - He **is tired of** life.

Он **украл** этот велосипед **у** своего соседа. - He **stole** the bicycle **from** his neighbour.

Мы **были шокированы** известием о её убийстве. - We **were shocked by / at the news** of her murder.

**Обычно вызывают затруднение следующие глаголы:**

❶ **просить / попросить что-то дать**

Она **попросила** у него **денег**. - She **asked** him **for money**.

**спросить / спрашивать что-то**

Спроси, сколько это стоит. - **Ask** the price.

Спроси у Наташи. / Спроси Наташу. - **Ask** Natasha.

*также* просить разрешения - **ask for** permission

просить помощи - **ask for** help

просить книгу - **ask for** a book

*но* спросить дорогу - **ask** the way

спросить у прохожего / прохожего - **ask** a passer-by

❷ Они **обыскали** дом. - They **searched** the house.

Они **его обыскали**. - They **searched** him.

Они **искали наркотики**. - They **searched for** drugs.

3 Во сколько мы **прилетаем в Лондон?** - What time do we **arrive in London?**

Когда вы **приехали в Англию?** - When did you **arrive in England?**

4 Он не **верит в Бога.** - He doesn't **believe in God.**

Дети **верят в существование Деда Мороза.** - Children **believe in Father Christmas.**

но Я ему не **верю.** - I don't **believe him.**

5 **be sorry**

Я **прошу за это прощения.** - I **am sorry for / about that.**

Я очень **жалею её мужа.** - I **am sorry for her husband.**

Я очень **расстроен из-за твоей оценки на экзамене.** - I **am sorry about the exam result.**

6 **входить / войти в**

Он **вошёл в** комнату. - He **entered** the room.

**выходить / выйти из**

Она **вышла из** комнаты. - She **left** the room.

**уезжать / уехать**

} из, с, от

**уходить / уйти**

Он **уехал из** Москвы. - He **left** Moscow.

Он **уехал с** завода. - He **left** the factory.

Он **ушёл от** нас. - He **left** us.

**доходить / дойти до**

Письмо **до** меня не **дошло.** - The letter **didn't reach** me.

**дозвониться до тебя / тебе**

Я не могу тебе **дозвониться.** - I can't **reach** you.

7 **Особые затруднения вызывают глаголы "говорения"**

говорить  
поговорить с кем-то о чём-то  
разговаривать  
speak to someone about something  
talk to someone about something

**Запомните:**

Они друг с другом не разговаривают. - They don't talk to each other.

8

think

думать о



think about | the future  
существительное

think of | it  
think of | him  
местоимение

hear

слышать / услышать

think about | the exam  
существительное

hear of | it  
личное местоимение

## Фразовые глаголы. Общее понятие

В разговорном английском языке существует огромная масса глаголов, которые называются фразовыми. Это глаголы, состоящие из двух или трёх частей:

throw + away = выбросить  
бросать прочь

turn + around = повернуться  
повернуть вокруг

fall + down + on = упасть на что-то  
упасть вниз на

Эти глаголы очень сложны для запоминания.

Многим глаголам соответствует обычный глагол такого же значения: **Внимание!**

продолжать  
go on = continue

В большинстве случаев значение этой комбинации нельзя вывести из значений частей.  
**Например:**



get up - вставать / встать

give up - прекратить, сдаться, бросить

go over - тщательно просмотреть или проверить

grow up - вырасти / стать взрослым

hang up - положить трубку / телефон

have on - быть одетым во что-то

\* \* \*

keep out (of) - не входить

kick out (of) - выбросить кого-то / уволить / исключить

look after - ухаживать

look out (for) - быть настороже / внимательным

Look out! - Осторожно!

look over - тщательно просмотреть или проверить

look up - посмотреть в словаре / справочнике

\* \* \*

make up - придумать (*историю*)

\* \* \*

name after / name for - назвать ребёнка в честь кого-то

pass away - скончаться

pick out - выбрать

pick up - поднять что-то, подвезти кого-то

put back - вернуть что-то на прежнее место

put off - отложить

put on - одеться, надеть что-то

\* \* \*

run into / run across - случайно кого-то встретить

\* \* \*

show up - появиться (о человеке)

shut off - выключить (о машине, приборе, свете, кране)



take after - быть похожим на кого-то

take off - снять (об одежде), взлететь (о самолёте), уходить / уезжать

tear up - разорвать на мелкие кусочки

think over - обдумать

throw out / throw away - выбросить, избавиться от

try on - померить что-то

turn down - сделать тише (звук телевизора или радио)

turn off - выключить / о машине, приборе, свете, кране

turn on - включить / о машине, приборе, свете, кране

turn out - выключить свет

turn up - сделать громче (звук телевизора или радио)

## Основные значения наречий, входящих во фразовые глаголы

**up** - полностью

eat **up** the oranges - съесть все апельсины

**up** - увеличение, усиление

prices are going **up** - цены растут

put **up** taxes - увеличить налоги

**down** - вниз

knock **down** a house - снести дом

cut **down** a tree - срубить дерево

write **down** the new words - записать новые слова



**over - полностью**

think **over** - обдумать

**on - включён** в электросеть

switch **on** a kettle - поставить чайник

turn **on** the TV - включить телевизор

leave the lights **on** - оставить свет

**on** - дальше, вперёд, продолжить

Go **on** reading. - Продолжайте читать.

Drive **on** a bit further. - Надо проехать чуть дальше.

Hang **on** / Hold **on**. - Подождите / Не кладите трубку.

**off** - прочь, уходить / уезжать

He jumped in the car and drove **off**. - Он вскочил в машину и уехал.

He ran **off**. - Он убежал, *разг.* смылся

**off** - отключён от электросети

cut **off** electricity - отключить электричество

Switch **off** the vacuum cleaner. - Выключи пылесос.

**out** - полностью

work **out** the decision - выработать решение

**out** - прочь, до исчезновения

wash **out** the paint - смыть краску

cross **out** the word - вычеркнуть слово

**out** - вслух

Read **out** the passage. - Прочитай отрывок вслух.

**out** - выдавать, раздавать

give **out** a criminal - выдать преступника

hand **out** free tickets - раздавать бесплатные билеты

## Место дополнения при фразовых глаголах

1. Если дополнение выражено местоимением, то оно ставится перед наречием.

- I like this dress. - Мне нравится это платье.

- You can **try it on**. - Вы можете его померить.

2. Если дополнение выражено **одиночным существительным**, возможны два варианта порядка слов:

You can **try on this dress**. или You can **try this dress on**. - Вы можете померить это платье.

## Список разговорных выражений с фразовыми глаголами

Что здесь происходит? - What's going on?

Что случилось? - What's up?

Давай - давай! - Come on!

Побыстрее! - Hurry up!

Я перезвоню. - I'll call you back.

Не кладите трубку! / Ждите! - Hold on, please!

Его сейчас нет. - Sorry, he is out at the moment.

Он ушёл. - He is not in now.

Он вышел. - He's gone out.

Я пошёл / пошла. - I'm off.

## Прямая и косвенная речь

### Прямая речь

Посмотрите, как передаётся прямая речь в письменном тексте.

Обратите внимание на знаки препинания. **Внимание!**

"When will you come?" Tom asked.

he said.

he asked.

"When will you come?" Tom asked. - кавычки могут быть и одинарными, и двойными.

Обратите внимание на порядок слов:

Tom said, 'I am very tired'.

'I am very tired', Tom said *или* -said Tom

'When will you come?' Tom asked.

*или* asked said.

*или* he asked.

'I am very tired', my father said.

*или* said my  
father.

*или* he said.

## Косвенная речь

Косвенная - это форма передачи чьих-то слов, мыслей, вопросов.

### Передача прямой речи без изменения времени глагола

1. Если английская фраза начинается со слов **He says, He thinks, He answers, He writes**, то никаких особых изменений времени глагола не происходит.

Tom <b>says / thinks</b>	that	I <b>eat</b> too much.
Перевод:		
Том <b>говорит / думает</b>	что	я <b>слишком много ем</b> .
Тот <b>writes</b>	that	he <b>will come</b> in summer.
Том <b>пишет</b> ,	что	он <b>приедет</b> летом.

Tom <b>says</b>	that	he <b>didn 't recognize</b> you.
Том <b>говорит</b>	что	он тебя <b>не узнал</b> .

2. Обычно **не изменяется время глагола**, если в прямой речи он стоит в **Past Indefinite**:

Tom: I **passed** all the exams.

Tom **said** he **passed** all the exams.

*Перевод:*

Том **сказал**, что он **сдал** все экзамены.

Очень редко **Past Indefinite** может изменяться в **Past Perfect**:

He **said** he **had passed** all the exams.

3. При переводе из прямой речи в косвенную **не изменяются** следующие глаголы:  
**could, should, would, ought to**

Глагол **must**

- остаётся без изменения - **must**

- или иногда заменяется на **had to**

4. Если фраза начинается со слов **He said, He told me**, а сообщаемая информация актуальна и объективна и поныне, то глагол в сообщении не изменяется во времени:

Он **сказал мне, что живёт** в Киеве. - He **told me that he lives** in Kiev.

5. Во многих случаях существуют два варианта, и выбор зависит от говорящего:

Том сказал, что **любит** плавать. -Tom **said he likes (liked)** swimming.

Том **сказал Наташе**, что он её **любит**. - Tom **told Natasha that he loves (loved)** her.

Том **сказал мне**, что его отец **владеет** рестораном. - Tom **told me his father owns (owned)** a restaurant.

Наташа **сказала**, что дом слишком маленький. - Natasha said that the house **is (was)** too small.

При передаче сказанных кем-то слов обычно используются следующие глаголы:

*в русском языке:*

Она **сказала, что**

Она **говорила, что** } она устала.

Она **сказала мне, что**

Она **говорила мне, что**

↓ ↓ ↓

*в английском языке:*

She **said** she was tired.

She **said** **that** she was tired.

She **told me** she was tired.

She **told me** **that** she was tired.

*или*

She was tired, she told me.

She was tired, she said.

В повседневной речи **that** очень часто опускается.

**told** всегда требует после себя прямого дополнения.

She told **me**. She told **Natasha**.

## Передача прямой речи с изменением времени глагола в сообщении.

### Принцип согласования времён.

Этот принцип не применяется в русском языке.

Если фраза начинается со слов:

**Он сказал, что...**

**Он говорил, что...**

то в передаваемой информации глагол изменяет время следующим образом:

Tom : I **don't** like this song.

↓

Tom **said** he **didn't** like this song.

**don't** like - Present Indefinite

↓

↓

**didn't** like - Past Indefinite

*Перевод:* Том **сказал**, что ему **не нравится** эта песня.

Глагол в английской фразе сместился на одну ступень в прошлое.

Tom: I **am preparing** for the test.

Tom **said** he **was preparing** for the test.

**am** preparing - Present Continuous

↓

↓

**was** preparing - **Past** Continuous

*Перевод:* Том **сказал**, что он **готовится** к зачёту / контрольной.

Tom: I **have passed** all the exams.

Tom **said** he **had passed** all the exams.

**have passed** - **Present** Perfect

↓ ↓

**had passed** - **Past** Perfect

*Перевод:* Том **сказал**, что **сдал** все экзамены.

Tom: I **have been waiting** for two hours.

Tom **said** he **had been waiting** for two hours.

**have been waiting** - **Present** Perfect Continuous

↓ ↓

**had been waiting** - **Past** Perfect Continuous

*Перевод:* Том **сказал**, что он **ждет** уже два часа.

Tom: I **will bring** the magazine tomorrow.

Tom **said** he **would bring** the magazine tomorrow.

**will bring** - **Future** Indefinite

↓ ↓

**would bring** - **Future** Indefinite in the **Past**

*Перевод:* Том **сказал**, что **принесет** журнал завтра.

Tom: I **can come** earlier.

Tom **said** he **could come** earlier.

**can come**

↓

**could come**

*Перевод:* Том **сказал**, что **может** прийти пораньше.

Tom: I **may be late**.

Tom **said** he **might be late**.

**may** be late

↓

**might** be late

*Перевод:* Том **сказал**, что он возможно **опоздает**.

## Изменения в обстоятельствах времени и места

### время:

now	→	immediately	then / at that moment
two days ago	→	two days before	two days earlier
today	→	that day	
tomorrow	→	the next day	
yesterday	→	the previous day	the day before
last night	→	the night before	
last week	→	the week before	

### место:

this place	→	that place
these places	→	those places
here	→	there

## Другие формы передачи чьих-то слов

Эти фразы могут также начинаться со слов:

Он ответил, что... - **He answered that...** / **He replied that...**

Он написал, что... - **He wrote me that...**

При передаче слов обычно используются **глагол с инфинитивом**.

В такой форме передаются:

### просьба

He **told me to be** here at five o'clock. - Он сказал, чтобы я пришёл в 5.

He **asked me to come** earlier. - Он попросил меня прийти пораньше.

### приказ

The police **ordered us to stop**. - Полиция заставила нас остановиться.

### совет

He **advised my father to buy** a new car. - Он посоветовал моему отцу купить новую машину.

He **advised bying** a new car. *Здесь глагол с герундием.*

### отказ

He **refused to do** this work. - Он отказался делать эту работу.

### замысел, план, решение

He **planned to do** this later. - Он планировал сделать это позже.

He **decided to do** this later. - Он решил сделать это позже.

### напоминание

He **reminded me to lock** the gate. - Он напомнил, чтобы я запер ворота.

### предложение

He **offered to help** me. - Он предложил мне помощь.

## Прямая и косвенная речь (часть 2)

### Косвенные вопросы

Все косвенные вопросы можно разделить на две группы

↙      ↘

#### 1-ая группа

косвенные вопросы,  
образованные **без**  
**изменения глагола**

#### 2-ая группа

косвенные вопросы, в которых  
глагол может быть изменен по  
принципу формального  
согласования времен



А сейчас рассмотрим **1-ую группу** - косвенные вопросы, образованные **без изменения времени** глагола.

**1.** Если фраза начинается со слов, где **глагол** стоит **в настоящем времени**, то **никаких изменений** глагола в косвенном вопросе не происходит.

Фразы обычно начинаются с таких слов:

He **asks...** - Он спрашивает...

He **wants to know** / He **is wondering** -Он хочет узнать...

I **wonder...** - Я хотел узнать...

*Примеры:*

Специальный вопрос

He wants to know...	+	<b>which</b> way the post office is.
- Он хочет узнать,..	+	где находится почта.
	+	<b>where</b> he can eat.
	+	где можно поесть.
	+	<b>what time</b> the museums <b>open</b> .
	+	во сколько открываются музеи.
	+	<b>where</b> he can get tickets to the Bolshoy theatre.
	+	где можно купить билеты в Большой театр.

Общий вопрос (вопросы с ответом **Да / Нет**)

He wants to know...	+	if <b>there are</b> any tickets for tonight.
- Он хочет узнать,..	+	есть ли билеты на сегодняшний вечер.
	+	if <b>there are</b> any guided tours tomorrow.
	+	есть ли завтра экскурсии.

**Обратите внимание на следующие моменты: *Внимание!***

Косвенный вопрос выглядит как обычное повествовательное предложение.

Прямые общие вопросы переводятся в косвенные общие вопросы с помощью слов **if** и **whether**.

Слово **if** употребляется чаще.

## 2. Косвенный вопрос, содержащий обращения в подчеркнуто вежливой форме

Эти фразы начинаются со следующих слов:

Could you tell...	}	Скажите, пожалуйста,...
Do you know...	}	Вы не знаете,...
Have you any idea...	}	

### Прямой специальный вопрос

How often **do** the buses **go**? - Как часто ходят автобусы?

### Косвенный специальный вопрос

**Do you know** how often the buses go?

- Вы не знаете, как часто **ходят** автобусы?

*и еще несколько примеров:*

**Could you tell me** how much the ticket **costs**?

- Скажите, пожалуйста, сколько **стоит** билет?

**Do you know** what time the shop **opens**?

- Вы не знаете во сколько **открывается** магазин?

### Прямой общий вопрос

**Can** we park here? - Здесь можно поставить машину?

### Косвенный общий вопрос

**Do you know** if I **can** park here?

Вы не знаете, здесь можно поставить машину?

## 2-ая группа

Косвенные вопросы, в которых глагол может быть *изменён* по принципу формального согласования времён.

Такие фразы обычно начинаются со слов, где глагол стоит в **Past Indefinite** или в **Past Continuous**.

He **asked** - Он спросил

He **wanted** to know }

He **wondered** } Он хотел знать / узнать

He **was wondering** }

**Косвенные специальные вопросы**

Tom : Where **do** you **live**?

Tom **asked** where I **lived**.

Tom **спросил**, где я **живу**.

Tom : Where **are** you **going**?

Tom **asked** where I **was going**.

Tom **спросил**, куда я **еду**.

Tom : How much money **have** you **got**?

Tom **asked** how much money I **had**.

Tom **спросил**, сколько **у меня есть** денег.

**Косвенные общие вопросы**

Tom : **Do** you **have** a map of Moscow?

**Have** you **got** a map of Moscow?

Tom **asked** if I **had** a map of Moscow.

Tom **спросил**, **нет ли** у меня карты Москвы.

Tom : **Do** you know a good hotel?

Tom **asked** if I **knew** a good hotel.

Tom **спросил**, не **знаю ли** я хорошую гостиницу.

Tom : **Is there** a post office?

Tom **asked** if **there was** a post office.

Tom **спросил**, **есть ли** тут почта.

Tom : **Can** you drive a car?

Tom **asked** me if I **could** drive a car.

Tom **спросил**, **умею ли** я водить машину.

Tom : **Will** you **go** to a disco with us?

Tom **asked** me if I **would go** to a disco with them.

Tom **спросил**, **пойду ли** я с ними на дискотеку.

Обратите внимание на то, что **Past Indefinite** обычно не изменяется. **Внимание!**

Tom : **Did** you **call** your mother?

Tom **asked** if I **called** my mother.

Tom **спросил**, **звонил ли** я своей маме.

## Несоблюдение правила формального согласования времён в косвенных вопросах

Обратите внимание на то, что принцип формального согласования времён иногда не применяется. **Внимание!**

Например, если речь идёт об объективной информации:

Tom :           What **is** the time?  
                  What`**s** the time?

Tom **asked**     what the time **is**.  
Том **спросил, который час**.

Tom :           When **does** the train **leave**?

Tom **asked**     when the train **leaves**.

Том **спросил, во сколько уходит** поезд.

*Также с **Present Perfect***

Tom :                         **has** Natasha **arrived** yet?

Tom **was wondering** if Natasha **has arrived** yet.

Том **интересовался, приехала ли** Наташа.

А также, если в быстром темпе пересказывается только что заданный вопрос:

- Could you tell me the way to the Tretyakov Gallery?

- What did he ask?

- He **asked** if I **know** the way to the Tretyakov Gallery?

## Существительные Число существительных

Все существительные можно разделить на две основные группы:

1. Существительные, у которых есть **две** формы:

единственного числа		множественного числа
одна собака	→	две собаки
one <b>dog</b>	→	two <b>dogs</b>
		много собак - many <b>dogs</b>

2. Существительные, у которых есть только **форма единственного числа**:

☉ названия многих веществ, продуктов:  
milk - молоко, flour - мука *и т.д.*

© различные названия и имена  
Moscow, New York, Natasha, Tom

© Некоторые абстрактные понятия:  
pride - гордость, envy - зависть *и т.д.*

Единственное и множественное число существительных

единственное число	множественное число
one dog	2 dogs, 3dogs... many dogs

Формы множественного числа чаще всего образуются с помощью окончания **-s**, которое присоединяется к форме единственного числа:

одна собака	→ две собаки	→ много собак
one <b>dog</b>	→ two dogs <b>s</b>	→ many dogs <b>s</b>

игрушка	→ много игрушек
<b>toy</b>	→ many toys <b>s</b> также boys <b>s</b> , days <b>s</b> , keys <b>s</b>

## Некоторые особенности образования форм множественного числа

Если слово оканчивается на **-s, -ss, -z, -x, -ch, -sh**

то добавляется **-es**

Без **-e** эти окончания просто невозможно произнести.

bus	→ buses	match	→ matches
автобус	автобусы	матч	матчи
		спичка	спички
bush	→ bushes		
куст	кусты	box	→ boxes
		коробка	коробка

Слова, оканчивающиеся на **-by, -ty, -ry, -ty** выглядят во множественном числе так:

fly	→ flies	baby	→ babies
муха	мухи	малыш	малыши
party	→ parties	country	→ countries
партия	партии	страна	страны

**Слова, оканчивающиеся на - o**

**o + es → oes**

potato → potato**es**  
картофель

tomato → tomato**es**  
помидор помидоры

hero → hero**es**  
герой герои

**o + s → os**

photo → photo**s**  
фотография фотографии

kilo → kilo**s**  
килограмм килограммы

**У некоторых слов есть два варианта написания формы множественного числа:**

**os = oes**

mosquito  
↙ ↘  
mosquit**os**                  mosquit**oes** - комары  
volcano  
↙ ↘  
volcan**os**                  volcan**oes** - вулканы  
zero  
↙ ↘  
zer**os**                          zero**es** - нули

**Формы множественного числа существительных, оканчивающихся на f и fe**

Формы множественного числа большинства таких существительных выглядят так:

**f**  
> **ves**

**fe**

wolf → wolves      leaf → leaves  
волк      волки      лист      листья

knife → knives      thief → thieves  
нож      ножи      вор      вору

shelf → shelves      *и т.д.*  
полка      полки

Группа из нескольких существительных выглядит так:

**f → fs**

roof → roofs      cliff → cliffs  
крыша      крыши      утёс      утёсы

chief → chiefs      belief → beliefs  
начальник      начальники      убеждение      убеждения

шарф - scarf

scarfves

шарфы < **Внимание!**

*и* scarfs

**Запомните особые формы множественного числа**

man, person → people  
человек      люди

one man → ten men  
один мужчина      десять мужчин

one woman → ten women  
одна женщина      десять женщин

one child → ten children  
один ребенок      десять детей

one tooth → three teeth

один зуб                      десять зубов

one **foot**                    → two **feet**  
одна нога                    две ноги

one **goose**                  → two **geese**  
один гусь                    два гуся

one **mouse**                  → ten **mice**  
одна мышь                    десять мышей

### Существительные с одинаковыми формами единственного и множественного числа

one **fish**                    → two **fish**  
одна рыбка                    две рыбки

one **sheep** → two **sheep**  
одна овца                    две овцы

**means**                    → **means**  
средство                    средства

one **series** → thirty **series**  
одна серия                    тридцать серий

**barracks** → **barracks**  
казарма                    казармы

### Названия национальностей, оканчивающиеся на - **ese** и - **ss**

one **Chinese**                → many **Chinese**  
один китаец                    много китайцев  
одна китаянка

*также*

Japanese

↙           ↓           ↘

японец           японка           японцы



**Vietnamese**

↙   ↓   ↘  
вьетнамец   вьетнамка   вьетнамцы

**Portuguese**

↙   ↓   ↘  
португалец   португалка   португальцы

**Lebanese**

↙   ↓   ↘  
ливанец   ливанка   ливанцы

**Swiss**

↙   ↓   ↘  
швейцарец   швейцарка   швейцарцы

**Познакомьтесь с особой группой**

формула  
**formula**

формулы

↙   ↓   ↘  
**formulae**   **formulas**

кризис  
**crisis**

кризисы  
**crises**

явление  
**phenomenon**

явления  
**phenomena**

гипотеза  
**hypothesis**

гипотезы  
**hypotheses**

тезис  
**thesis**

тезисы  
**theses**

критерий  
**criterion**

критерии  
**criteria**

бактерия  
**bacterium**

бактерии  
**bacteria**

средство  
**medium**

средства  
**media**

mass media  
- средства  
массовой  
информации

## Сложные моменты, связанные с числом существительного

Некоторые слова остаются в форме единственного числа, даже следуя за числительным:

five **dozen** \_ - пять дюжин

five **hundred** \_ - пятьсот

five **thousand** \_ - пять тысяч

five **million** \_ - пять миллионов

five horse **power** \_ - пять лошадиных сил

500 **yen** \_ - пятьсот йен

Но если эти слова употребляются без числительных, то у них обычная форма множественного числа:

hundreds of people - сотни людей

thousands of people - тысячи дюдей

millions of people - миллионы людей

## Согласование сказуемого и подлежащего в числе

### Подлежащее выражено существительным

Большая часть таких подлежащих имеет правильное согласование:

единственное число

множественное число

My friend always + **helps** me.

The train + **arrives** at ten.

Rice + **is grown** in Asia.

множественное число

единственное число

My friends always + **help** me.

The children + **are** in class.

These houses + **were built** 50 years ago.

## Существительные, обозначающие предмет, состоящий из двух частей

Между русским и английским языком здесь наблюдается практически полное совпадение. Эти существительные имеют форму множественного числа и требуют глагола во множественном числе.

**Ножницы лежат** на столе. - **The scissors are** on the table.

В эту группу также входят:

jeans - джинсы

trousers - брюки, штаны

pants - трусы

shorts - шорты

tights - колготки

glasses - очки *и т.д.*

Не совпадают лишь два слова:

**Бинокль лежит** на столе. - **The binoculars are** on the table.

**Пижама лежит** на кровати. - **The pyjamas are** on the bed.

## Исключения из правил согласования в числе

**❶** Существительные имеют форму множественного числа, а глагол в сказуемом стоит в единственном числе.

В эту группу входят существительные:

politics - политика

economics - экономика

statistics - статистика

mathematics - математика

physics - физика

athletics - атлетика

**gymnastics** - гимнастика

**news** - новость / новости

**игры:**

**draughts** - шашки, **checkers** (*амер.*)

**billiards** - бильярд

**Mathematics is** difficult for her. - Математика даётся ей с трудом.

**The news was** interesting. - Новость была интересной.

**названия стран**

The United **States is** located in North America. - Соединённые Штаты расположены в Северной Америке.

**выражения, связанные с деньгами, временем, расстоянием**

**Two thousand roubles is** too much. - Две тысячи рублей - это слишком дорого.

**Thirty kilometres is** not a big distance. - Тридцать километров - это небольшое расстояние.

2	существительное в единственном числе	+	глагол во множественном числе
---	--------------------------------------	---	-------------------------------

**Those people are** from Russia

- Эти люди из России.

**The police are** corrupted. - Полиция коррумпирована.

**3** Расхождения в американском и британском вариантах английского языка в части согласования в числе

Слова, обозначающие организованные группы людей, согласуются в числе с глаголом сказуемого следующим образом:



Британский вариант

чаще всего употребляется

**множественное число:**

**The government are**



Американский вариант

только

**единственное число:**

**The government is**

discussing the budget.

Правительство обсуждает бюджет.

В эту группу входят следующие слова:

the United Nations - ООН

the NBC - Эн-Би-Си

the BBC - Би-Би-Си

press - пресса

class - класс

school - школа

college - колледж

university - университет

England - английская команда в каком-то виде спорта

company / firm - компания / фирма

army - армия

enemy - враг

group - группа

crowd - толпа

public - публика

community - сообщество

committee - комитет

management - руководство

crew - экипаж, команда

choir - хор

minority - меньшинство

team - команда

council - совет

union - союз

staff - персонал

orchestra - оркестр

majority - большинство

population - население

#### 4 Существительные, имеющие разное число в русском и английском языках

##### русский язык

форма **множественного** числа

деньги  
часы  
шахматы  
ворота  
духи  
обои  
щи  
именины  
носилки  
опилки  
похороны  
санки  
сливки  
сумерки  
качели  
грабли  
джунгли  
дрожжи

##### английский язык

форма **единственного** числа

money  
watch, clock  
chess  
gate  
perfum  
wallpaper  
cabbage soup  
name-day  
stretcher  
sawdust  
funeral  
sledge  
cream  
dusk  
swing  
rake  
jungle  
yeast

*Например:*

**Деньги лежат** в кармане.

**The money is** in the pocket.

##### русский язык

существительное в **единственном** числе

одежда  
**Вся одежда промокла.**  
оружие  
таможня  
товар

##### английский язык

существительное во **множественном** числе

clothes  
**The clothes were wet.**  
arms, weapons  
customs  
goods

содержание	contents
поздравление	congratulations
благодарность	thanks
виноград	grapes
<b>Виноград был</b> очень кислый.	<b>The grapes were</b> sour.
горох	peas
изюм	raisins
картошка, картофель	potatoes
лук	onions
морковь	carrots

## Местоимения

Местоимения - это слова, замещающие отдельные существительные, сочетания с существительными, а также различные имена и названия.

К ним относятся:

### 1 личные местоимения

I / me, he / him, she / her, they / them, it, we / us, you

### 2 обобщающие местоимения everything, everyone / everybody, all

### 3 местоимения со значением "это" it, this, that

### 4 некоторые вопросительные местоимения who, what

### 5 взаимные местоимения each other (one another)

### 6 некоторые неопределенные местоимения

someone / somebody, something

anyone / anybody, anything

### 7 некоторые отрицательные местоимения no one, nothing

### 8 неопределенные местоимения they, you, one / ones

## 1. личные местоимения, заменяющие подлежащее

я	он	она	он, она, оно	мы	ты, вы	они
I	he	she	it	we	you	they

Обратите внимание на два главных момента. **Внимание!**

В отличие от русского языка **в английском языке нет понятия грамматического рода.**

Поэтому существительные замещаются местоимениями по другому принципу:

<b>один человек -</b>	<b>he, she</b>		<b>люди -</b>	<b>they</b>
	ед. число		множ. число	
<b>всё остальное -</b>	<b>it</b>	<b>и</b>	<b>they</b>	

Tom - **he**

Natasha - **she**

neighbours - **they**

house -	<b>it</b>	car -	<b>it</b>	window -	<b>it</b>
houses -	<b>they</b>	cars -	<b>they</b>	windows -	<b>they</b>

### **Особый случай!**

Домашние животные, родная страна, какие-то крупные предметы, с которыми связаны особые чувства человека, могут замещаться местоимениями **he** и **she**

How old is Rex? - **He** is five years old.

корова - cow - **she**

моя машина - my car - **she**

Америка - America - **she**

### **Падежные формы личных местоимений**

В современном английском языке существует лишь пять падежных форм. Они все приходятся на личные местоимения и образуют группу **объектного** падежа:

		форма объектного падежа
Я - I	→	<b>me</b>
он - he	→	<b>him</b>
она - she	→	<b>her</b>
мы - we	→	<b>us</b>
они - they	→	<b>they</b>

У остальных местоимений всего одна неизменяемая форма:

форма объектного падежа

форма  
объектного  
падежа



ты, вы - you = you

он, она, оно = it

## Различные падежные формы личных местоимений русского языка и их английские эквиваленты

### Формы местоимения **Я**

I → me

Я не знаю. - I don't know.

Он **мне** ничего не сказал. - He didn't tell **me** anything.

Он **меня** не знает. - He doesn't know **me**.

Он поедет **со мной**. - He goes **with me**.

Том говорил **обо мне**? - Did Tom speak **of me**?

### **Особые случаи!**

⊙ **У меня** есть компьютер. - **I have** a computer. / **I have got** a computer.

#### **у двери:**

- кто там? - Who is it? / Who is there?

- **Это я**. - **It's me**. / **That's me**.

#### ⊙ **короткая отрицательная реплика**

- Кто разбил вазу? - Who broke the vase?

- **Не я!** - **Not me!**

#### ⊙ **выше меня**

> taller **than me**

выше, **чем я**

⊙ Мы с Томом. - Tom **and me**.

#### ⊙ **подтверждающая реплика**

- Я очень устал. - I am feeling tired.

- **Я тоже**. - **Me too**.

## Формы местоимений **ТЫ** и **ВЫ**

ты

вы

↘ соответствуют ↙

**you +**

**множественное  
число глагола**

<b>Ты</b>	ошибся.	Я позвоню	<b>тебе</b> завтра.
<b>Ты</b>	ошиблась.	Я позвоню	<b>вам</b> завтра.
<b>Вы</b>	ошиблись.	I'll call	<b>you</b> tomorrow.
<b>You</b>	are wrong.		

Я **тебя** люблю. - I love **you**.

Я **вас** не знаю. - I don't know **you**.

Я хочу поехать **с тобой**.

Я хочу поехать **с вами**.

- I want to go **with you**.

Я много **о тебе** слышал.

Я много **о вас** слышал.

- I heard much **of you**.

*Особые случаи!*

**У тебя** есть компьютер?

**У вас** есть компьютер?

**Do you have** a computer? *или* **Have you got** a computer?

**Формы местоимения он**

he → him

it → it

Говорим о человеке

Это Том. **Он** дома. - **He** is at home.

Я позвонил **ему** вчера. - I called **him** yesterday.

Наташа **его** любит. - Natasha loves **him**.

Наташа едет **с ним** в Москву. - Natasha goes **with him** to Moscow.

Наташа думает **о нём** всё время. - Natasha thinks **of him** all the time.

*Особые случаи!*

☉ **У него** есть компьютер?

**Does he have** a computer?

**Has he got** a computer?

- Кто это на фотографии? - **Это он.**  
- **It's him.**

### Говорим о предметах и объектах

Это мой словарь. = **он** = **it**

**Он** совершенно новый. - **It's brand new.**

Я купил **его** вчера. - I bought **it** yesterday.

Любым формам местоимения, **обозначающим не человека**, соответствует лишь одно слово - **it**.

### **Формы местоимения она**

**she** → **her**

**it** → **it**

### Говорим о человеке

Это Наташа.

**Она** дома. - **She** is at home.

Я звонил **ей** вчера. - I called **her** yesterday.

Том **её** любит. - Tom loves **her**.

Том едет **с ней** в Россию. - Tom goes **with her** to Russia.

Том думает **о ней** всё время. - Tom thinks **of her** all the time.

### **Особые случаи!**

- Кто это на фотографии?

- **Это она.** - **It's her.**

**У неё** есть компьютер?

**Does she have** a computer?

**Has she got** a computer?

### Говорим о предметах и объектах

дача - **она** - **it**

Она очень старая. - **It's** very old.

Мы купили **её** тридцать лет назад. - We bought **it** thirty years ago. / **It** was bought thirty years ago.

Любым формам местоимения, **обозначающим не человека**, соответствует лишь одно слово **-it**.

## Формы местоимения **мы**

**we** → **us**

**Мы** едем в Сибирь. - **We** are going to Siberia.

Он не звонил **нам**. - He didn't call **us**.

Они **нас** не знают. - They don't know **us**.

Они едут **с нами**. - They go **with us**.

Они **о нас** ничего не знают. - They don't know anything **about us**.

### **Особые случаи!**

⊙ **У нас есть** собака. - **We have** a dog. *или* **We have got** a dog.

⊙ *у двери*

Who is it?

Who is there?

↘

↙

Кто там?

**It's us.** - **Это мы.**

## Формы местоимения **они**

**they** → **them**

### Говорим о людях

Это мои друзья. = **они** = **they**

**Они** играют в хоккей. - **They** play hockey.

Я звонил **им** вчера. - I called **them** yesterday.

Я встретил **их** на стадионе. - I met **them** at the stadium.

Я еду **с ними** в Лондон. - I go **with them** to London.

Я прочитал **о них** в газете. I read **about them** in the newspaper.

**Особые случаи!**

⊙ **У них есть** компьютер.

- **They have** a computer.

- **They have got** a computer.

*также*

Я жил у них этим летом. - I stayed with them this summer.

⊙ - Кто это на фотографии?

- **Это они.**

- **It's them.**

Говорим о предметах и объектах

Это мои ключи. = **они** = **they**

Я потерял **их** вчера. - I lost **them** yesterday.

**Уточнение личных местоимений в английском языке с помощью слов **all** и **both****

Как и в русском языке, личные местоимения в английском языке могут уточняться:

Например, <sup>ОНИ ВСЕ</sup>  
- **all of them**

**they all**

ОНИ оба - **both of them**

**they both**

⊙ **В качестве подлежащего** (в английском языке)

**все** → **all**

**Они все** сдали экзамены.

**Все они** ...

- **All of them** passed the exam.

- **They all** ...

**Нам всем** понравился концерт. - **We all** liked the concert.

Я **всех вас** приглашаю. - **You are all** welcome.

⊙ **В качестве дополнения** (в английском языке)

Я **всех их** пригласил. - I've invited **them all**.

*О собственных книгах:*

Я **их все** прочитал. - I read **them all**.

Поздравляю вас всех с Рождеством! - A happy Christmas to you all \

**оба - both**

⊙ **В качестве подлежащего**

**Они оба** сдали экзамены.

**Оба они** ...

- **Both of them** passed the exam.

- **They both** ...

**Вы оба** выглядите усталыми. - **You both** look tired.

⊙ **В качестве дополнения**

Я пригласил **их обоих**. - I invited **them both**.

*или* Я предупредил **их обоих**. - I warned **them both**.

*и ещё несколько примеров:*

**Мы оба** умеем водить машину. - **We can both** drive a car.

**Мы оба** сдали экзамен. - **We have both** passed the exam.

**Мы оба** устали. - **We are both** tired.

## 2. **Обобщающие местоимения всё и все и их английские эквиваленты**

Русскому обобщающему местоимению **всё** соответствуют два английских слова

**everything** и **all**

**Всё** готово. - **Everything** is ready. (All is ready).

Я **всё** знаю. - I know **everything**. (I know all).

Она потеряла **всё, что у неё было**. - She lost **everything**.

- She lost **everything** (that) **she owned**.

- She lost **all** (that) **she owned**.

Расскажи мне **всё, что ты знаешь**. - Tell me **all** (that) **you know**.

Это **всё, что я знаю**. - This is **all** (that) **I know**.

Обратите внимание на то, что только слово **everything** может употребляться как одиночное слово без какого-то либо уточнения. **Внимание!**

**Запомните:**

**Всё хорошо, что хорошо кончается**. - **All is well that ends well**.

Winner takes **all**. - Победитель получает **всё**.

**Внимание!** Обратите внимание на формы глагола, употребляющиеся после **everything**.

<b>Everything</b>	<b>is</b>
	<b>was</b>
	<b>has</b>
	<b>goes</b> <i>и т.д.</i>

Русскому обобщающему местоимению **все** соответствуют:

**all the people** *и* **everyone**

**Все ушли** домой. - **Everyone** has gone home. / **All the people** have gone home.

**Все** обедают. - **Everyone** is having lunch.

Обратите внимание на формы глаголов, употребляющиеся после **everyone**. **Внимание!**

<b>Everyone</b>	<b>is</b>
	<b>was</b>
	<b>has</b>
	<b>goes</b> <i>и т.д.</i>

У местоимения **everyone** есть двойник - **everybody**, но он употребляется значительно реже.

### 3. Местоимения **it**, **this** и **that**

Местоимение **it** в качестве дополнения или подлежащего

**It** может обозначать конкретный предмет или животное:

it

↙   ↙   ↓   ↘   ↘

он   она   оно   его   её   и т.д.

*Том видит у Наташи новый словарь:*

Where did you buy **it**? - Где ты **его** купила?  
- Где **он** был издан? - Where was **it** published?  
- В России. - In Russia.

**It** может относиться к действию, ситуации, абстрактной идее:

He cheated me. **It** taught me a lesson. - Он обманул меня. **Это** послужило для меня хорошим уроком.

**It** can't be forgiven. - **Это** невозможно простить.

**Местоимение it в качестве формального подлежащего**

**It's** cold. - Холодно.

**It's** funny. - Смешно.

**It's** wonderful! - Великолепно!

**It's** five o'clock. - Сейчас пять часов.

**It's** 20 degrees above zero. - Сейчас плюс двадцать.

**It's** too late. - Слишком поздно.

*при опознании человека:*

- Who is **it**? - Кто это? / Кто там?

- **It's** me, Natasha. - **Это** я, Наташа.

Запомните несколько выражений с **it**:

**It** doesn't matter. - Неважно. Это не имеет никакого значения.

**It's** no use. - Бесплезно.

**It** makes no difference. - Всё равно. / Никакой разницы.

**Употребление this и that в значении это (в качестве дополнения или подлежащего)**

**Местоимение this**



**This** больше связано с **действием** или **ситуацией** в **настоящем** или **будущем**:

Я сделаю **это** завтра. - I'll do **this** tomorrow.

Зачем ты **это** делаешь? - Why are you doing **this**?

Местоимение **that** больше связано с **результатом** действия:

Кто **это** сказал? - Who said **that**?

*после концерта:*

That was wonderful! - Это было великолепно!

*если кто-то бросил работу:*

**That's** stupid. - **Это** глупо.

**That** также используется в жёстких или решительных высказываниях:

Don't do **that**! - Не делай/те **этого**!

**Внимание!** Во многих случаях практически нет никакой разницы в употреблении местоимений **is**, **this** и **that**.

А сейчас посмотрите, как надо начинать телефонный разговор:

☎ Привет! Это Том. Это ты, Наташа? 🗣

Hello!	<i>Британский</i>		<i>Американский</i>
<b>This</b> is Tom.	<i>вариант</i>	<b>This</b> is Tom.	<i>вариант</i>
Is <b>that</b> Natasha? - <b>that</b>		Is <b>this</b> Natasha?	- <b>this</b>

#### 4. **Формы вопросительного местоимения кто и их английский эквивалент who**

Кто это? - **Who** is that person?

**Who** соответствует и другим падежным формам **кто**:

У кого есть машина? - **Who has** a car? / **Who has got** a car?

Кому ты звонил? - **Who** did you call?

С кем ты едешь?

↓

- **Who** do you go **with**?

**К кому** ты едешь?



- **Who** are you going **to**?

**Кого** ты пригласил? - **Who** did you invite?

**О ком** вы говорите?



- **Who** are you talking **about**?

**Обратите внимание!**

В официальном стиле английского языка для косвенных падежей используется также форма **whom**:

**С кем** вы обсуждали этот вопрос? - **With whom** did you discuss this problem?

**С кем** вы говорили? - **To whom** were you speaking?

**Кому** вы преподаёте? - **Whom** do you teach?

**Формы вопросительного местоимения **что** и их английский эквивалент **what****

**Что** это? - **What** is that?

**Что** это такое? - **What** is that?

**Что** он делает? - **What** does he do?

**What** соответствует и другим падежным формам **что**:

**Чего** вы боитесь? - **What** do you fear?

**Чему** он так радуется? - **What** is he delighted **with**?

**Что** вы любите? - **What** do you like?

**Чем** вы недовольны? - **What** are you dissatisfied **with**?

**О чём** вы думаете? - **What** are you thinking **about**?

**5. Формы взаимного местоимения друг друга и их английские эквиваленты **each other** и редко **one another****

Мы редко пишем друг другу. - We seldom **write to each other**.

Я думаю, что они друг друга любят. - I think they **love each other**.

Они смеются друг над другом. - They **laugh at each other**.

Они знают друг о друге всё. They **know everything about each other**.

## 6. Английские неопределённые местоимения **someone / anyone, something / anything** и их русские эквиваленты

Между английским и русским языком существуют несоответствия, несколько затрудняющие понимание этой темы.

### Говорим о человеке / людях

#### Местоимение **someone**

☉ употребляется в **утвердительных предложениях**:

**Someone** is knocking at the door. - **Кто-то** стучит в дверь.

**Someone** has taken my dictionary. - **Кто-то** взял мой словарь.

She is always helping **someone**. - Она всё время **кому-то / кому-нибудь** помогает.

If **someone** calls, ask them to call back in an hour. - Если **кто-нибудь / кто-то** позвонит, попросите перезвонить через час.

☉ в вопросах, предполагающих **положительный ответ**

Did **someone** help you to do the homework? - Тебе **кто-то** помогал, когда ты делал домашнее задание?

Do you know **someone** who could help us? - Ты знаешь **кого-нибудь**, кто мог бы нам помочь?

#### Местоимение **anyone** употребляется:

☉ в **отрицательных предложениях**

There **isn't anyone** at home. - Дома **никого нет**.

I **don't know anyone** here. - Я **никого тут не знаю**.

☉ в **некоторых вопросах**

Is there **anyone** here who speaks English? - Здесь **кто-нибудь** говорит по-английски?

У неопределённых местоимений **someone** и **anyone** есть "двойники" **somebody** и **anybody**, но они употребляются значительно реже. **Внимание!**

## Говорим о предметах или абстрактных понятиях

Местоимения **something** и **anything** употребляются по такому же принципу, как **someone** и **anyone**.

Местоимение **something** употребляется

☉ в утвердительных предложениях

There is **something wrong** here. - Тут **что-то не так**.

There is **something wrong** with the car. - **Что-то не в порядке** с машиной.

*В кафе:* I want to take **something light**. - Я хочу взять **что-нибудь лёгкое**.

☉ в вопросах, предполагающих положительный ответ

Do you have something to eat? - У тебя есть что-нибудь поесть?

☉ в предложениях и просьбах

*В магазине:* Would you like to see **something**? - Вы хотели бы **что-нибудь / что-то / что-либо** посмотреть?

Местоимение **anything** употребляется

☉ в отрицательных предложениях

I **don't know anything** about it. - Я **ничего** об этом **не знаю**.

He **never read anything** in his life. - В жизни он **не прочитал ни одной** книги.

☉ в некоторых вопросах

Is there **anything interesting** in this article? - В этой статье есть хоть **что-нибудь интересное**?

## 7. Английские отрицательные местоимения **no one** и **nothing** и их русские эквиваленты

Местоимения **no one** и **nothing** употребляются только в повествовательных предложениях с отрицанием

There's **no one** at home at the moment. - Сейчас дома **никого нет**.

He met **no one** on his way back. - На обратном пути ему **никто не встретился**.

There's **no one** to help me in this city. - В этом городе мне **никто не может помочь**.

I have **nothing to say**. - Мне **ничего сказать**.

There's **nothing to do** here. - Тут совсем **ничего делать**.

We have **nothing to compare with**. - Нам **не с чем сравнивать**.

У местоимения **no one** есть "двойник" - **nobody**, употребляющийся значительно реже.  
**Внимание!**

## 8. Возвратно-усилительные местоимения

Перевод на английский язык предложений с формами возвратного местоимения **себя**.

Местоимение **себя** переводится формами с **self**:

Она купила **себе** новое платье. - **She bought herself** a new dress.

Я увидела **себя** в зеркале. - **I saw myself** in the mirror.

Она посмотрела **на себя** в зеркало. - **She looked at herself** in the mirror.

В этой аварии **он** винил **самого себя**. - **He blamed himself** for this accident.

**Он** считает **себя** гением. - **He considers himself** a genius.

Она была **собой** довольна. - **She was pleased with herself**.

Она **пришла в себя**. - **She came to herself**.

Английские возвратные местоимения на основе **self**:

<b>I</b>	↔	<b>myself</b>	
я		себя, себе, собой, о себе	
<b>we</b>	↔	<b>ourselves</b>	
мы		себя, себе, с собой, о себе	
<b>you</b>	↔	<b>yourselves</b>	
ты		себя, себе, с собой, о себе	
<b>he</b>	↔	<b>himself</b>	
он		себя, себе, с собой, о себе	
<b>she</b>	↔	<b>herself</b>	
она		себя, себе, с собой, о себе	
<b>they</b>	↔	<b>themselves</b>	
они		себя, себе, с собой, о себе	

В следующих примерах местоимение **себя** переводится формами личных местоимений:

Вдруг мы увидели **перед собой** автобус. - Suddenly we saw a bus **in front of us**.

Он разложил **перед собой** карту. - He spread out the map **in front of him**.

Она закрыла **за собой** дверь. - She closed the door **behind her**.

Возьмите меня **с собой**. - Take me **with you**.

Ты принёс **с собой** деньги? - Did you bring money **with you**?

**У меня нет с собой** денег. - **I don't have** any money **on me**. = **I haven't got** any money **on me**.

**Здесь местоимение себя** вообще не переводится:

Я плохо **себя чувствую**. - I don't **feel** well.

Он плохо **себя ведёт**. - He **behaves** badly.

Он **у себя**. - He is **in his room**.

*Запомните устойчивые сочетания:*

Так себе. - So - so.

Само собой разумеется. - It goes without saying.

Она живёт одна. - She lives **by herself**.

**Перевод на английский язык предложений с формами усилительного местоимения сам.**

По форме английские возвратные и усилительные местоимения совпадают.

я **сам** - I **myself**

я **сама** - I **myself**

он **сам** - he **himself**

она **сама** - she **herself**

ты **сам** - you  
**yourself**

ты **сама** - you  
**yourself**

вы **сами** - you **yourselves**

мы **сами** - we **ourselves**  
они **сами** - they **themselves**

Он сделает это **сам**. - He'll do it **himself**.

Она сделает это **сама**. - She'll do it **herself**.

Они сделают это **сами**. - They'll do it **themselves**.

Мне надо делать всё **самому**. - I have to do everything **myself**.

Вам придётся делать всё **самим**. - You have to do everything **yourselves**.

Ты **сам/а** слышал/а этот звук. - You heard this sound **yourself**.

- Ты можешь забрать мои лыжи? - Can you fetch my skis, please?

- Забирай их **сам / сама**. - Fetch them **yourself**.

*после аварии:*

**С ним самим** всё в порядке, но у водителя сломана нога. - He is all right **himself**, but the driver has his leg broken.

Он написал письмо **самому королю**. - He wrote a letter to **the king himself**.

журнал "Сделай сам" - "Do it yourself" magazine

**Моя дочка сама** сшила это платье. - **My daughter** made this dress **by herself**.

## Перевод на английский язык русских возвратных глаголов

Несколько русских возвратных глаголов переводятся на английский язык глаголом с возвратным местоимением:

Он **очутился** в маленькой комнате. - He **found himself** in a small room.

Он **порезался**. - He cut **himself**.

Она **ударилась**. - She hurt **herself**.

Они **веселились**. / Хорошо проводили время. - They **enjoyed themselves**. / They **amused themselves**.

Они **представились**. - They **introduced themselves**.

Он пытался **защищаться**. - He tried to **defend himself**.

Небольшая группа глаголов может переводится

глаголом **с**

возвратным местоимением

глаголом **без**

возвратного местоимения

Мне надо **одеться**. - I must **dress**. *или* I must **dress myself**.

*Ещё несколько подобных глаголов:*

мыться / помыться - wash

бриться / побриться - shave

прятаться / спрятаться - hide

Чаще всего возвратные местоимения употребляются, когда речь идёт о детях, больных, инвалидах.

**Внимание!** Все остальные русские возвратные глаголы переводятся просто глаголом или каким-то глагольным сочетанием:

Она **причесалась**. - She **did her hair**.

Он **разделся**. - He **got undressed**.

Она **разулась**. - She **took off her shoes**.

Он **умылся**. - He **washed his hands and face**.

Пора **ложиться** спать. - It's time to **go to bed**.

Он **переоделся**. - He **changed his clothes**.

Нам надо **готовиться** к экзамену. - We have to **get ready** for the exam.

Она **накрасилась**. - She **made up her face**.

**Русские возвратные глаголы со значением взаимного действия (мы встретились)**

Практически все русские возвратные глаголы со значением взаимного действия переводятся английским глаголом без местоимения:

Они часто **встречаются**. - They often **meet**.

Мы **познакомились** в прошлом году. - We **met** last year.

Мы **собираемся** около стадиона. - We **gather** near the stadium.

Друзья **обнялись**. - The friends **embraced**.

Они **поцеловались**. - They **kissed**.

Мы **помирились**. - We **made it up**.

Мы с ним **попрощались**. - I **said goodbye** to him.



## 9. Неопределённые местоимения **they**, **you** и **one/ones**

### Неопределённое местоимение **they**

**They** are going to build a new metro line in Moscow. - В Москве    собираются строить новую линию метро.

**They** say too much salt is bad for your health. - Говорят, что есть слишком много соли плохо для здоровья.

### Неопределённое местоимение **you**

**You** shouldn't drive too fast. - Нельзя ездить слишком быстро.

**You** have to be always careful while driving. - За рулём нужно всегда быть осторожным.

В Британском варианте английского языка также возможно использование местоимения **one**:

**One** shouldn't drive too fast. - Не следует ездить слишком быстро.

Предложения с **one** более официальные, чем предложения с **you**.

### Неопределённые местоимения **one / ones**

Эти местоимения могут заменять только исчисляемые существительные (имеющие форму единственного и множественного числа).

**Our computer** is too old. - Наш компьютер совсем устарел.

We have to buy	a new	<b>one</b> .
- Нужно купить	новый.	

**My skis** are broken. - Мои лыжи сломаны.

I have to buy	the new	<b>ones</b> .
- Нужно купить	новые.	

- Which **dress** did you choose? - Какое платье ты выбрала?

-The red	<b>one</b> .
-	

Красное.	
----------	--

*Покупаем арбуз:*

- Which <b>one</b>	do you want?
- Какой	вы хотите?
- The large	<b>one.</b>
- Большой.	

*Покупаем яблоки:*

- Which <b>ones</b>	do you want?
- Какие	вы хотите?
- The large	<b>ones.</b>
- Крупные.	

*Покупаем велосипед:*

I want to try	this	<b>one.</b>
- Я хочу попробовать	этот.	

## Некоторые способы определения существительных

Существительные могут определяться:

- ⊙ Притяжательными местоимениями
- ⊙ Другими существительными, имеющим предлог **of** - конструкция с предлогом **of**
- ⊙ А также существительными, стоящими в форме притяжательного падежа
- ⊙ указательными местоимениями **this / these** и **that / those**

### Притяжательные местоимения

У каждого личного местоимения есть своё притяжательное местоимение.

I → my - мой

you → **your** - твой, ваш  
he → **his** - его  
it → **its** - его, её - *относится ко всему, кроме людей*  
we → **our** - наш  
they → **their** - их  
she → **her** - её

Поскольку в английском языке нет грамматического рода и падежных форм, одна притяжательная форма в английском языке соответствует различным русским формам:

**my** friend - мой друг  
**my** bag - моя сумка  
**my** opinion - мое мнение  
**my** friends - мои друзья

*или* **my** bag - моя сумка

in **my** bag - в **моей** сумке *и т.д.*

Вот несколько примеров:

Where are **your** keys? - Где **твои** / **ваши** ключи?

Do you know **his** address? - Ты знаешь **его** адрес?

Do you know **her** telephone number? - Ты знаешь **её** телефон?

Русское местоимение "**свой**" и его английские эквиваленты

Посмотрите, как переводятся на английский язык предложения с различными формами местоимения **свой**:

**Наташа** потеряла **свои** ключи.

**Natasha** lost **her** keys.

**Она** нашла **свои** ключи.

**She** has found **her** keys.

**Том (он)** сломал **свои** лыжи.

**Tom (he)** broke **his** skies.

Усиление притяжательного местоимения словом **own**

Значение слова **own** - **свой, собственный**

Это яблоки **из моего (собственного)** сада. - These apples are from my own garden.

- Ты можешь работать на моём компьютере. - You can use my computer.

- Нет, спасибо. Я буду работать на **своём**. - No, thanks. I'll use **my own**.

## Вторая форма личного притяжательного местоимения

В английском языке у каждого притяжательного местоимения существует ещё одна форма:

<b>личное местоимение</b>	I	you	he	she	it	we	they
---------------------------	---	-----	----	-----	----	----	------

<b>1-ая форма</b>	my	your	his	her	its	our	their
-------------------	----	------	-----	-----	-----	-----	-------

<b>2-ая форма</b>	mine	yours	his	hers	ours	theirs
-------------------	------	-------	-----	------	------	--------

На выбор формы влияет место притяжательного местоимения в предложении:

### 1-ая форма

*употребляется в качестве определения:*

Где мой чемодан? - Where is **my suitcase**?

### 2-ая форма

*входит в составное именное сказуемое:*

This one **isn't mine**. - Этот чемодан не мой.

Our car is older than **yours**.

Наша машина старше **вашей**.

Наша машина старше, чем **ваша**.

## 3 способа определения одних существительных другими

### ☉ Прямое составление слов

определяющее существительное становится прилагательным.

<b>evening</b>	+	news
вечер		новости
↘		↙

<b>evening</b>		news
вечерние		новости

<b>orange</b>	+	juice
---------------	---	-------

апельсин	сок
↘	↙
<b>orange</b>	juice
апельсиновый	сок

Смотрите подробнее главу "[Словообразование](#)"

◎ Соединение существительных с помощью предлога **of**

the capital **of** Russia  
столица России

the result **of** the match  
результат матча

the Queen **of** Denmark  
королева Дании

the owner **of** the house  
хозяин дома

the end **of** the year  
конец года

a Deputy **of** the Duma  
депутат Думы

a pair **of** shoes  
пара ботинок

a bottle **of** beer  
бутылка пива

the death **of** Stalin  
смерть Сталина

the growth **of** inflation  
рост инфляции

the book **of** one of my friends  
книга одного из моих друзей

the museums **of** Moscow  
музеи Москвы

Некоторые существительные могут присоединять определяющее существительное другим образом:

the father of my friend = my friend **'s** father - отец моего друга

dog**'s** kernel  
собачья будка

Tom**'s** room  
комната Тома

children's games

детские игры

*также* St. Paul 's Cathedral  
собор **Святого Павла**

New York's tallest skyscraper  
самый высокий небоскрёб **Нью-Йорка**

today's TV programme

**сегодняшняя** программа телевидения

someone's bag

**чья-то** сумка

Формы с **'s** называют формами притяжательного падежа в английском языке.

Всего в английском языке два падежа:



**общий падеж**

не имеет специальных окончаний



**притяжательный падеж**

имеет окончание **'s** или просто апостроф  
- ' .

**Внимание!** Постоянно возникает проблема, что использовать:  
конструкцию с предлогом **of** или конструкцию с притяжательным падежом.

**Ответ таков:** если есть сомнения, **лучше употреблять конструкцию с of**, т.к. она является более универсальной. Конструкции же с притяжательным падежом **в основном охватывают существительные, обозначающие живые существа.**

Только из практики можно понять, когда неодушевлённое существительное можно поставить в форму притяжательного падежа.

### **Образование форм притяжательного падежа**

Определяющее существительное стоит в **единственном** числе:

Tom



Tom's room

комната Тома

mother



mother's brother

мамин брат / брат матери

bird  
↓  
bird's nest  
птичье гнездо

company  
↓  
company's money  
деньги компании

*также:*

someone  
↓  
someone's car  
чья-то машина

everyone  
↓  
everyone's opinion  
общее мнение

Определяющее существительное стоит в **множественном** числе:

three days  
↓  
three days' trip  
трёхдневная поездка

students  
↓  
students' hostel  
студенческое общежитие

the Ivanovs  
↓  
the Ivanovs' dog  
собака Ивановых

our friends  
↓  
our friends' car  
машина наших друзей

В этом случае окончание **-s** не добавляется, т.к. оно уже есть в окончании множественного числа, на письме же ставится апостроф - '.

**Указательные местоимения this / these и that / those**

☉ пара **this / these**

**this** - **единственное** число

<b>this</b> house	<b>this</b> book	<b>this</b> letter
этот дом	эта книга	это письмо

форма **множественного** числа - **these**

**these** houses, books, letters

**эти** дома, книги, письма

© пара **that / those**

**that** - **единственное** число

<b>that</b> house	<b>that</b> book	<b>that</b> letter
<b>этот</b> дом	<b>эта</b> книга	<b>это</b> письмо
<b>тот</b> дом	<b>та</b> книга	<b>то</b> письмо

форма **множественного** числа - **those**

**those** houses, books, letters

**эти** дома, книги, письма

**те** дома, книги, письма

Употребление **указательных** местоимений **this / these**

Мне не нравится **этот** район. - I don't like **this** area.

Мне не нравятся **эти** люди. - I don't like **these** people.

**that / those**

Мне **тот** пирог не понравился. - I didn't like **that** cake.

Я никогда больше не встречал **того** человека. - I never met **that** man afterwards.

Мне не понравились **те** фотографии. - I didn't like **those** photos.

**Внимание!** Если есть выбор, то говорят так:

Эта сумка моя, а **эта / та** - ваша.  
- **This** bag is mine, and **that** one is yours.

**Общее понятие о системе слов-определителей в английском языке**

Обычно в английском предложении существительное или группа существительного (**прилагательное + существительное** или **порядковое числительное + существительное**) должны быть **определены**.

Перед вами слова - определители **исчисляемых** существительных (т.е. существительных, имеющих форму единственного и множественного числа)

**Притяжательные местоимения** (1-ая форма)

**My** dog - **моя** собака

**My** dogs - **мои** собаки



### Указательные местоимения-прилагательные

**this** dog - **эта** собака  
**these** dogs - **эти** собаки  
**that** dog - **эта / та** собака  
**those** dogs - **эти / те** собаки

### Притяжательные формы

**Tom's** dog - собака **Тома**  
**Tom's** dogs - собаки **Тома**  
**someone's** dog - **чья-то** собака  
**someone's** dogs - **чьи-то** собаки

### числительные и количественные определители

**one** dog - **одна** собака  
**two** dogs - **две** собаки  
**a lot of** dogs - **много** собак  
**many** dogs - **много** собак  
**more** dogs - **больше** собак  
**most** dogs - **большинство / большая** часть собак  
**all** dogs - **все** собаки  
**both** dogs - **обе** собаки  
**enough** dogs - **достаточно** собак  
**several** dogs - **несколько** собак  
**a few** dogs - **несколько** собак  
**very few** dogs - **очень мало** собак  
fewer dogs  
    > **меньше** собак  
less dogs  
(в разг. речи)

Неопределённые и отрицательные местоимения-прилагательные

<b>some</b>	dog	- <b>какая-то</b> собака
<b>some</b>	dogs	- <b>какие-то</b> собаки
<b>any</b>	dog	- <b>любая</b> собака
<b>any</b>	dogs	- <b>любые</b> собаки
<b>no</b>	dog	- <b>нет</b> собаки / никакая собака не...
<b>no</b>	dogs	- <b>нет</b> собак / никакие собаки не...
<b>every</b>	dog	- <b>каждая</b> собака
<b>either</b>	dog	- <b>любая</b> собака ( <i>из двух</i> )
<b>neither</b>	dog	- <b>ни одна</b> из собак ( <i>из двух</i> )
<b>another</b>	dog	- <b>другая</b> собака

### вопросительные местоимения-прилагательные

**what** dog? - **какая** собака?

**what** dogs? - **какие** собаки?

**which** dog? - **какая** собака?

**which** dogs? - **какие** собаки?

**whose** dog? - **чья** собака?

**whose** dogs? - **чьи** собаки?

## Артикль

Помимо этих определителей в английском языке есть ещё один - **артикль**. Подобной части речи в русском языке нет, хотя в некоторых случаях ему можно найти какой-то эквивалент.

Всего артиклей два:

**неопределённый** - **a** dog

и **определённый** - **the** dog, **the** dogs

**Отсутствие артикля** считается также важным показателем.

В этом случае говорят о **нулевом артикле**.

А сейчас рассмотрим подробнее случаи употребления артиклей.

### Неопределённый артикль

#### О форме неопределённого артикля

Этот артикль имеет две формы



**a**

перед словом,  
начинающимся с **согласной**

**a dog**



**an**

перед словом,  
начинающимся с **гласной**

**an umbrella**

**a dog**

+

**a year** - год

**a university** - университет

**a uniform** - форма

**a union** - союз

**a European country**

- европейская страна

Эти слова произносятся с  
согласным звуком в начале.

**an umbrella**

+

**an hour** - час

**an honest person**

- честный человек

здесь **h**

не произносится

## Примеры употребления неопределённого артикля

Поскольку неопределённый артикль произошёл от слова **one** - один, он может употребляться только с **исчисляемыми** существительными, стоящими в **единственном** числе. **Внимание!**

### ☉ Сообщаем факт, какую-то новую информацию

I **have a dog**. или I **have got a dog**. - У меня есть собака.

**There is a dog** in our yard. - В нашем дворе бегает (какая-то) собака.

**There is a man** at the door. - Около двери стоит какой-то человек.

Tom **bought a computer**. - Том купил компьютер.

In summer Natasha **lives in a small village**. - Летом Наташа живёт в небольшой деревушке.

I **bought a new dictionary**. - Я купил новый словарь.

I've **found a purse**. - Я нашёл (чей-то) кошелёк.

Suddenly I **saw a big dog**. - Вдруг я увидел большую собаку.

### ☉ Определяем, характеризуем человека, предмет, животное, какой-то объект

He **is a writer**. - Он писатель.

**He is a** famous writer. - Он известный писатель.

**It's a** butterfly. - Это бабочка.

**It was a** big dog. - Это была большая собака.

**Suzdal is an** ancient Russian town. - Суздаль - старинный русский город.

**My brother is an** experienced driver. - Мой брат - опытный водитель.

### ☉ Делаем высказывания общего характера

**A polite person** would never say such things. - Вежливый человек никогда бы не сказал такое.

**A soldier** must salute **an officer**. - (Любой) солдат должен отдавать честь (любому) офицеру.

**A woman** is as old as she looks. - Женщине столько лет, на сколько она выглядит.

### ☉ Обращаемся с просьбой

Could you give me **a** pen? - Вы не могли бы дать мне (любую) ручку?

### ☉ Напоминаем

**Don't forget to buy a** film. - Не забудь купить фотоплёнку.

**Don't forget to take an** umbrella. - Не забудь зонтик!

### ☉ Выясняем

**Is he a** famous actor? - Он известный актёр?

**Is it a** butterfly? - Это бабочка?

### ☉ Неопределённый артикль также употребляется в предложениях, содержащих единицы измерения

The speed was **60 km** **an hour**.

- Скорость была **60 км** **в час**.

The oranges cost **20 roubles** **a kilo**.

- Апельсины стоят **20 рублей** **килограмм**.

You have to take these pills **twice a day**.

- Надо принимать эти таблетки **два раза в день**.

*также*

полдня - **half a day**

полкило - **half a kilo**

☉ при **эмоциональной оценке** со словами **such** и **what**

He is **such an** idiot! - Он такой идиот!

**What a** surprise! - Какой сюрприз!

**What an** awful film! - Какой ужасный фильм!

☉ в выражениях времени - в значении **один**

Just **a** minute! - Минуточку!

**an** hour ago - час назад

**a** week ago - неделю назад

**a** month ago - месяц назад

**a** year ago - год назад

in **an** hour - через час

in **a** week - через неделю

in **a** month - через месяц

in **a** year - через год

☉ в устойчивых сочетаниях

ride **a** bicycle - кататься на велосипеде

drive **a** car - водить машину

have **a** walk - погулять

have **a** rest - отдохнуть

☉ Неопределённый артикль **употребляется в характеристике при наличии имени автора, торговой марки, названия модели**

It's **a Shakespeare** sonnet. - Это сонет Шекспира.

He bought **a Mercedes**. - Он купил "Мерседес".

**a Kalashnikov** - автомат Калашникова

**a Judashkin dress** - платье от Юдашкина

## Определители существительных, стоящих во множественном числе

Неопределённый артикль не может употребляться с существительными во множественном числе. Вместо него употребляется:

### ⊙ Неопределённое местоимение-прилагательное **some**

<i>Ед. число</i>	I bought	<b>a</b>	new dictionary yesterday.
<i>Мн. число</i>	I bought	<b>some</b>	new dictionaries yesterday.

- Вчера я купил новые словари. *или* Вчера я купил несколько новых словарей.

<i>Ед. число</i>	Do you have	<b>an</b>	envelope?
			- У тебя есть конверт?
<i>Мн. число</i>	Do you have	<b>some</b>	envelopes?
			- У тебя есть конверты?

### ⊙ Нулевой артикль - в высказываниях общего характера обычно отсутствует какой-либо определитель

*Ед. число* He is **a** vegetarian. - Он вегетарианец.

*Мн. число* **Vegetarians** do not eat meat. - Вегетарианцы не едят мясо.

*Ед. число* In Paris Tom stayed **in a** hotel. - В Париже Том жил в гостинице.

*Мн. число* He stays **in** hotels a lot. - Он часто живёт в гостиницах.

Подробнее о нулевом артикле (случаи, когда артикль не ставится)

### ❶ Нулевой артикль со **множественным** числом существительного

⊙ Все высказывания содержат обобщение:

I like apples and nuts. - Я люблю яблоки и орехи.

I don't like to stay **in** hotels. - Я не люблю жить в гостиницах.

**\_Children** like ice-cream. - Дети любят мороженое.

**\_English people** love **\_pets**. - Англичане любят домашних животных.

My friend can draw **\_animals**. - Мой друг умеет рисовать животных.

**\_Men** love **\_cars**. - Мужчины любят машины.



She is wearing **\_glasses**. - Она ходит в очках.

She is wearing **\_jeans**. - Она ходит в джинсах.

Can you play **\_cards**? - Ты умеешь играть в карты?

**\_Stray dogs** can be dangerous. - Бродячие собаки могут быть опасны.

☉ **Артикль не ставится в сочетаниях следующего типа:**

a pair of **\_boots** - пара ботинок

a box of **\_matches** - коробка спичек

☉ **Артикль не ставится перед существительным, если нет уточняющих характеристик, а высказывание носит несколько общий характер.**

I have to buy **\_presents**. - Надо купить подарки.

I have **\_news** for you. - У меня есть для тебя новость.

❷ **Нулевой артикль с **единственным** числом существительного**

**Высказывания носят общий характер, а существительные обозначают вещества, жидкости, продукты питания, а также некоторые обобщённые и отвлечённые понятия.**

Vegetarians do not eat **\_meat**. - Вегетарианцы не едят мясо.

Do you like **\_Russian food**? - Вам нравится русская кухня?

Children like **\_ice-cream**. - Дети любят мороженое?

What will you take, **\_tea** or **\_coffee**? - Что ты будешь пить, чай или кофе?

☉ **В некоторых сочетаниях артикль также не ставится:**

I have **\_breakfast** / **\_lunch** / **\_dinner**. - Я завтракаю / обедаю / ужинаю.

I go **home**. - Я иду домой.

at **home** - дома

I come **home** at five. - Я прихожу домой в 5.

He went to **school**. - Он ушёл в школу.

He is at **school**. - Он в школе.

I come to **university** at nine. - Я прихожу в университет в девять.

I come to **work** at nine. - Я прихожу на работу в девять.

He is at **work**. - Он на работе.

She is on **holiday**. - Она в отпуске.

I go by **train**. - Я еду / езжу / поеду на поезде.

I go by **bus**. - Я еду / езжу / поеду на автобусе.

I go by **taxi**. - Я еду / езжу / поеду на такси.

I go by **car**. - Я еду / езжу / поеду на машине.

I go on **foot**. - Я хожу / пойду пешком.

He is in **prison**. - Он сидит в тюрьме.

He is in **hospital**. - Он лежит в больнице.

*также*

в следующих устойчивых сочетаниях:

by **law** - по закону

by **heart** - наизусть

by **mistake** - по ошибке

by **fax** - по факсу

by **post**, by **mail** - по почте

by **chance** - случайно

by **name** - по имени

by **day** - днём, в светлое время, при свете дня

at **night** - ночью

at **sunset** - на закате



at **first sight** - на первый взгляд

at **war** - в состоянии войны



on **deck** - на палубе

on **credit** - в кредит, в рассрочку

on **sale** - в продаже



in / on **time** - вовремя

in **fact** - фактически

in **conclusion** - в заключение



from **year** to **year** - из года в год

from **head** to **foot** - с головы до пят

from **morning** till **night** - с утра до ночи

from **shop** to **shop** - из магазина в магазин

from **time** to **time** - время от времени



with **knife** and **fork** - ножом и вилкой

on **land** and **sea** - на суше и на море

**inch** by **inch** - дюйм за дюймом

**day** after **day** - день за днём

**day** and **night** - днём и ночью

#### © Артикль не ставится перед названиями

- **месяцев** - in **April**
- **дней недели** - on **Friday**
- **времен года** - in **autumn**, *но* in **the fall** - **США**
- **большинства праздников** - **Christmas** - Рождество, **Independence Day** - День Независимости

☉ **Артикль не ставится перед названиями школьных или университетских дисциплин** (если нет уточнения)

I don't like **\_physics**. - Я не люблю физику.

He studies **\_economics**. - Он изучает экономику.

☉ **перед названиями видов спорта и различных видов деятельности**

**\_Football** is the most popular game. - Футбол - самая популярная игра.

**\_Smoking** is bad for the health. - Курение вредит здоровью.

He knows how to do **\_business** in Russia. - Он знает, как надо вести бизнес в России.

☉ **Артикль не ставится перед названиями языков, когда в названии нет слова "language"**

He speaks **\_Russian** very well. - Он очень хорошо говорит по-русски.

☉ **Артикль не ставится перед именами людей**

Mr Brown, Mr Ivanov, Miss Ivanova, Mrs Ivanova

но когда речь идёт о семье, появляется определённый артикль:

**the** Browns - Брауны, семья Браунов

**the** Ivanovs - Ивановы, семья Ивановы

## Определённый артикль

Определённый артикль **the** - самое распространённое слово в английском языке.

Определённый артикль **противопоставляется неопределённому и нулевому**.

У определённого артикля только одна форма - **the**.

Определённый артикль произошёл от указательного местоимения, поэтому в некоторых случаях его можно ассоциировать со словами **этот, эта, это, эти** (и их падежными формами).

Определённый артикль может употребляться с существительными:



в единственном числе

**the** dog

**the** girl



в множественном числе

**the** dogs

**the** girl

**Определённый артикль употребляется, когда обеим сторонам понятно, о ком или о чём идёт речь, а также обе стороны могут его / её / их видеть:**

*на остановке автобуса*

Where is **the** bus? - Где же автобус?

Where is **the** cassette? - Где **эта** кассета?

Do you know **the** girl sitting in **the** car? - Ты знаешь девушку, которая сидит в машине?

**The** car is very old. - Машина уже очень старая.

Shall I open **the** window? - Открыть окно?

Here are **the** letters. - **Вот** письма. (Вот эти письма. Вот письма, о которых мы говорили).

Here is **the** bank. - Вот банк (о котором вы спрашивали).

Thank you for **the** fax. - Спасибо за (этот) факс.

**The** lesson is over. - Урок окончен.

Определённый артикль употребляется в предложении при наличии конструкции с **of**, при этом значение существительного абсолютно конкретно:

I didn't like **the** end **of** **the** film. - Мне не понравился конец фильма.

Do you know **the** result **of** **the** match? - Ты знаешь результат (этого) матча?

Определённый артикль употребляется в обстоятельствах со значением **места**, **направления**, **способа действия**, **времени**, выраженных предлогом с существительным, когда речь идёт о чём-то конкретном:

**The** key is **in** **the** pocket. - Ключ в кармане.

The key is **on** **the** table. - Ключ на столе.

Grandpa is waiting **at** **the** front door. - Дедушка стоит у входной двери.

He serves **in** **the** army now. - Он сейчас служит в армии.

The car crashed **into** **the** wall. - Машина врезалась в стену.

The garage is **behind the** house. - Гараж находится за домом.

There is a fountain **in front of the** hotel. - Перед гостиницей есть фонтан.

**all over the** world - по всему миру

The cat is **under the** table. - Кошка сидит под столом.

**before the** war - до войны

**during the** war - во время войны

**after the** war - после войны

**at the** beginning of the year - в начале года

**in the** middle of the year - в середине года

**at the** end of the year - в конце года

**at the** back of the queue - в конце очереди

**at the** end of the corridor - в конце коридора

turn **to the** right / **to the** left - повернуть направо / налево

**on the** one hand - с одной стороны

**on the** other hand - с другой стороны

**in the** mountains - в горах

**in the** sky - на / в небе

**in the** sun - на солнце

**on the** ground - на земле (*на поверхности*)

**on the** coast - на побережье

**on the** beach - на пляже

**on the** island - на острове

**in the** country - в деревне, за городом

**on the** screen - на экране

**on the** carpet - на ковре

**on the** pavement - на тротуаре

Определённый артикль ставится перед группой существительного, если в неё входят следующие **прилагательные**:

**the following** sentence - следующее предложение  
**the present** situation - нынешняя ситуация  
**the former** secretary - бывший секретарь  
**the best** player - лучший игрок  
**the same** person - тот же самый человек  
**the only** pair of shoes - единственная пара туфель  
**the first** question - первый вопрос *и другие порядковые числительные*

**the main** entrance - главный вход  
**the central** entrance - центральный вход  
**the left** side - левая сторона  
**the right** side - правая сторона  
**the previous** year - предыдущий год  
**the opposite** side - противоположная сторона  
**the necessary** equipment - необходимое оборудование

Определённый артикль употребляется с **названиями исторических периодов, империй, войн, именами царей, королей.**

**the** Stone age - Каменный век

**the** Middle Ages - Средние века

**the** Renaissance - эпоха Возрождения

**the** Roman Empire - Римская империя

**the** Russian Empire - Российская империя

Peter **the** Great - Пётр Великий

Peter **the** First - Пётр Первый

*пишется* Peter I,  
*читается* Peter the First

*пишется* Richard III,  
*читается* Richard the Third

in **the** nineteenth century - в девятнадцатом веке

**the** Crimean War - Крымская война

**the** First World War - Первая Мировая война

**the** Second World War - Вторая Мировая война

Определённый артикль употребляется с названиями многих организаций, партий, религиозных объединений:

**the** United Nations - ООН  
**the** Red Cross - Красный Крест  
**the** Baptists - баптисты  
**the** Catholics - католики  
**the** Democrats - демократы  
**the** Communists - коммунисты  
**the** Greens - "зелёные"  
**the** police - полиция  
**the** Mafia - мафия

**но** \_NATO - НАТО

**Внимание!** Как показывает анализ современных текстов, **выбор артикля** перед названием какого-то народа целиком **зависит от воли автора**: в одном и том же тексте в одинаковых позициях встречаются такие варианты:

русские	Russians	<b>u the</b> Russian
американцы	Americans	
немцы	Germans	
греки	Greeks	
британцы	British	<b>u the</b> British
англичане		<b>the</b> English
датчане		<b>the</b> Danes
голландцы		<b>the</b> Dutch
финны	Finns	<b>u the</b> Finns

Определённый артикль употребляется в следующих сочетаниях:

listen **to the radio** - слушать радио

**но** watch\_**TV** - смотреть телевизор

play **the piano** - играть на пианино

play **the violin** - играть на скрипке

play **the guitar** - играть на гитаре *и т.д.*

go **to the theatre** - ходить / пойти в театр

work **on the computer** - работать на компьютере

go **to the airport** - поехать в аэропорт

go **to the station** - поехать на вокзал

**go to the cinema** - пойти в кино

## **Артикли, употребляющиеся с географическими и политическими названиями и понятиями**

### **☉ названия частей света и континентов**

in Europe - в Европе

in Asia - в Азии

in Eurasia - в Евразии

in Africa - в Африке

in North America - в Северной Америке

in South America - в Южной Америке

in Australia - в Австралии

in Antarctica - в Антарктиде

### **☉ географические зоны и регионы**

in Siberia - в Сибири

in **the** Baltic - в Прибалтике

in **the** Arctic - в Арктике

**at the** North Pole - на Северном полюсе

in **the** Urals - на Урале

in **the** Balkans - на Балканах

in **the** Crimea - в Крыму

in **the** Altai - на Алтае

in **the** Caucasus - на Кавказе

in **the** Far East - на Дальнем Востоке

in **the** Middle East - на Среднем Востоке

in Scandinavia - в Скандинавии

### **☉ черты местности**

in **the** taiga - в тайге

in **the** desert - в пустыне

in **the** Sahara (Desert) - в Сахаре

**the** Equator - экватор

in **the** steppe - в степи

in **the** mountains - в горах

in **the** plain - на равнине

### ☉ стороны света

in **the** north - на севере

in **the** south - на юге

in **the** east - на востоке

in **the** west - на западе

in the **north-west** - на северо-западе

*Также возможно написание с большой буквы.*

### ☉ горные цепи

in **the** Pamirs - на Памире

in **the** Alps - в Альпах

### ☉ океаны, моря, реки, каналы

**the** Pacific (Ocean) - Тихий океан

**the** Caspian (Sea) - Каспийское море

**the** Black Sea - Чёрное море

**the** (River) Amazon - Амазонка

**the** Volga (River) - Волга

**the** (River) Thames - Темза

**the** Suez Canal - Суэцкий канал



◎ **озёра**

Lake\_Baikal - (озеро) Байкал

Lake\_Ontario - (озеро) Онтарио

◎ **группы островов, архипелаги**

the Canary Islands - Канарские острова

the Bahamas - Багамы

◎ **отдельные горы**

(Mount)\_Everest - Эверест

(Mount)\_Vesuvius - Везувий

◎ **отдельные острова, полуострова**

in\_Cyprus - на Кипре

in\_Malta - на Мальте

in\_Alaska - на Аляске

◎ **местности, штаты, графства, бывшие республики СССР**

in\_California - в Калифорнии

in\_Florida - во Флориде

in\_Quebec - в Квебеке

in\_Bavaria - в Баварии

in\_Essex - в Эссексе

in\_Armenia - в Армении

in\_Latvia - в Латвии

in\_Estonia - в Эстонии

## ☉ Названия государств / стран и городов

**Определённый артикль** всегда стоит во названиях со словом **republic, federation, kingdom, states, union, emirates, empire**.

Следующие названия стран и государств **имеют определённый артикль**:

**the** United States of America - Соединённые Штаты Америки = **the** USA - США

**the** United Kingdom = **the** UK - Объединённое Королевство

**the** Russian Federation - Российская Федерация

**(the)** Ukraine - Украина

**the** United Arab Emirates - Объединённые Арабские Эмираты

**the** Philippines - Филиппины

**the** Irish Republic - Ирландская Республика

**the** Vatican - Ватикан

**the** Netherlands - Нидерланды

**the** Soviet Union - Советский Союз = **the** USSR - СССР

**the** British Empire - Британская Империя

**the** Russian Empire - Российская Империя

**Остальные названия стран, чаще всего это неофициальное название страны или составной его части, не имеют артикля**:

**\_**Russia - Россия

**\_**England - Англия

**\_**America - Америка

**\_**Great Britain - Великобритания

**\_**Germany - Германия

**\_**France - Франция

**\_**Japan - Япония

**\_**China - Китай

**Названия почти всех городов и населённых пунктов употребляются **без артикля**:**

\_ Moscow - Москва

\_ New-York - Нью-Йорк

\_ London - Лондон

\_ Paris - Париж

\_ Berlin - Берлин

\_ Tokyo - Токио

**Названия дорог, улиц, площадей **обычно** употребляются **без артикля**, но некоторым "присваивается" определенный артикль:**

\_ Oxford street

\_ Prospect Mira - проспект Мира (*в Москве*)

\_ Red Square -Красная площадь (*в Москве*)

**no the** Strand

**the** Arbat - Арбат (*в Москве*)

**the** Garden Ring - Садовое кольцо (*в Москве*)

**Названия аэропортов, вокзалов, железнодорожных станций **обычно** употребляются **без артикля**:**

\_ Sheremetyevo (Airport) - аэропорт Шереметьево

\_ Kennedy (Airport) - аэропорт (имени) Кеннеди

\_ Kazansky Railway Station - Казанский вокзал

**Названия уникальных зданий и сооружений **обычно** употребляется **с определённым артиклем**:**

**the** Metropol (hotel)

**the** Nationai (hotel)

**the** Hilton (hotel)

**the** British Museum

**the** White House

**the** Library of the Congress

**the** Ostankino Television Tower

**the** Kremlin

**the** Bolshoy Theatre

**the** Tretyakov Gallery

**the** Pushkin Museum

**the** Duma

Обратите внимание на то, что у этого правила есть огромное количество исключений!!!

**Внимание!**

**Если в название входит имя собственное в притяжательном падеже, артикль не ставится:**

**\_**St Basil's Cathedral - Собор Василия Блаженного

**Названия университетов и колледжей не имеют артикля:**

**\_**Moscow University - Московский университет

**\_**Oxford University - Оксфорд, Оксфордский университет

**\_**Harvard University - Гарвард, Гарвардский университет

Если не упоминается название университета или колледжа:



**Британский вариант**

at **\_** university

to **\_** university



**Американский вариант**

at **the** university

to **the** university

Артикли перед существительными, обозначающими вещества, материалы, жидкости, продукты питания, а также некоторые обобщённые и отвлечённые понятия

В качестве примера приведём небольшое количество таких слов:

wool - шерсть

water - вода

money - деньги

cotton- хлопок	tea - чай	time - время
leather - кожа	coffee - кофе	business - бизнес
silk -шёлк	juice - сок	life - жизнь
gold - золото	oil - нефть,	work - работа
silver - серебро	масло ( <i>растительное</i> )	noise - шум, звук
plastic - пластик	milk - молоко	light - свет
wood - дерево, древесина	beer - пиво	health - здоровье
metal - металл	wine - вино	education - образование
mud - грязь	bread - хлеб	
sand - песок	salt - соль	
dust - пыль	sugar - сахар	
grass - трава	jam - джем	
clay - глина	meat - мясо	
	fish-рыба	
	butter - масло	
	ham -ветчина	

Если эти и подобные слова, употребляются в высказываниях **общего характера**, то **артикл** перед ними **не ставится**:

**\_Time is \_money.** - Время - деньги.

**\_Business is \_business.** - Бизнес есть бизнес.

People cannot live without **\_water.** - Люди не могут жить без воды.

I don't take **\_milk.** - Я не пью молоко.

**\_Paper** is made from **\_wood.** - Бумагу делают из дерева.

**\_Education** should be free. - Образование должно быть бесплатным.

Артикл также не ставится, когда перед этим словом появляется слово, обозначающее **определённое количество**:

a glass of **\_water** - стакан воды

a ton of **\_oil** - тонна нефти

a pinch of **\_salt** - щепотка соли

a bottle of **\_wine** - бутылка вина

a packet of **\_sugar** - пакет сахара

a bit of **\_pepper** - немного перца

a piece of **\_meat** - кусок мяса

a slice of **\_ham** - ломтик ветчины

Перед этими существительными появляется **определённый артикль**, если имеется в виду что-то **конкретное**:

**The** tea is cold. - Чай остыл.

**The** water is boiling. - Вода закипела.

**The** ice-cream has melted. - Мороженое растаяло.

**The** juice is too sour. - Сок слишком кислый.

Do you know **the** time of departure? - Ты знаешь время вылета?

**Неопределённый артикль** может появиться перед этим словом, если есть **характеризующее прилагательное**:

It was an **excellent** meat. - Мясо было великолепное.

He got a **good** education. - Он получил хорошее образование.

We heard a **strange** noise. - Мы слышали странный шум.

## Слова, обозначающие количество

### *Понятие большого количества*

Наиболее простыми и универсальными являются слова:

**a lot of**

= много

**lots of**

У Тома **много** друзей.

Tom has **a lot of** friends.

Tom has **lots of** friends.

Том ест **много** мороженого.

Tom eats **a lot of** ice-cream.

Tom eats **lots of** ice-cream.

**Вопросы:**

У Тома **много** друзей?

Does Tom have **a lot of** friends.

Does Tom have **lots of** friends.

Том ест **много** мороженого?

Does Tom eat **a lot of** ice-cream.

Does Tom eat **lots of** ice-cream.

### **Другие слова со значением *много***

① **many** - **many** friends - с **исчисляемыми** существительными

**much** - **much** ice-cream - с **неисчисляемыми** существительными

**many** и **much** употребляются в основном в вопросах:

У Тома **много** друзей?

Does Tom have **many** friends?

Дети задают **много** вопросов?

Do children ask **many** questions?

Том ест **много** мороженого?

Does Tom eat **much** ice-cream?

**many** и **much** могут употребляться и в утвердительных предложениях, но только в предложениях **официального** стиля.

Только **many** может употребляться с исчисляемыми существительными в выражениях **времени**: **Внимание!**

много лет - many years

много раз - many times *и т.д.*

② В разговорной речи довольно часто встречается слово **plenty (of)**.

Оно является также универсальным:

Тут **много** свободных мест.  
There are **plenty of** vacant seats here.

Тут **много** свободного места.  
There is **plenty of** room here.

По стилю **plenty (of)** ближе к русскому слову **полн'о**.

3

### СЛИШКОМ МНОГО



**too many** problems

- слишком много проблем

с **исчисляемыми**  
существительными



**too much** fat

- слишком много жира

с **неисчисляемыми**  
существительными

## Вопросы относительно количества

### Сколько?



**how many..?**

с **исчисляемыми**  
существительными



**how much..?**

с **неисчисляемыми**  
существительными

### How many..?

Сколько дней ты был за городом?  
**How many days** did you spend in the country?

Сколько кошек у твоей соседки?  
**How many cats** does your neighbour have?

### How much..?

Сколько нам понадобится денег?  
**How much money** do we need?

Сколько это стоит?  
**How much** does it cost?

Сколько тебе нужно времени?



How much time do you need?

## Слова со значением **больше, ещё**

**more** - универсальное слово

с **исчисляемыми** существительными:

Мне нужно **больше** открыток. - I need **more** postcards.

с **неисчисляемыми** существительными:

Мне нужно **больше** денег. - I need **more** money.

если есть **уточнение**, то появляется предлог **of**:

I need **more of these** postcards. - Мне нужно **больше таких** открыток.

I need **more of this** paint. - Мне нужно **больше такой** краски. = Мне нужна ещё такая краска.

## Слова, обозначающие **большинство, большую часть чего-то**

**most** - универсальное слово

Высказывания носят общий характер:

**Most** journalists need a sensation. - **Большинству** журналистов нужна сенсация.

**Most** people do not believe politicians. - **Большинство** людей не верят политикам.

I know **most** people there. - Я знаю там **большую часть** людей.

Высказывания носят конкретный характер:

Если есть уточнение, то появляется предлог **of**:

**Внимание!** Most of the  
of my  
of those  
of Tom's

**Большинство моих друзей** не говорит по-английски. - **Most of my friends** do not speak English.

большинство из них - most of them

Том съел **большую часть салата** (почти весь салат). - Tom has eaten **most of the salad**.

Наташа прочитала **большую часть моих книг** (почти все книги).- Natasha has read **most of my books**.

### Слова, обозначающие **малое количество, малую часть**

мало



**мало** медведей

**not many** bears

с **исчисляемыми** существительными



**мало** времени

**not much** time

с **неисчисляемыми** существительными

В Сибири осталось **мало медведей**. - There aren't **many bears** in Siberia.

У нас **мало времени**. - We don't have **much time**.

### Другие слова, обозначающие **малое количество**

#### Неприятные ситуации, связанные с малым количеством

совсем / очень мало



совсем / очень мало друзей

**very few** friends

с **исчисляемыми** существительными



совсем / очень мало времени

**very little** time

с **неисчисляемыми** существительными

с **исчисляемыми** существительными:

У Тома **очень мало** друзей. - Tom has **very few** friends.

У меня здесь **мало** знакомых. - I know **very few** people here.

*также*

Осталось **только несколько** билетов. - There are **only a few** tickets left.

## **немногие - few**

Мы пригласили много гостей, но пришли **немногие**. - We invited a lot of guests, but **few** came.

### **с неисчисляемыми существительными:**

У нас осталось **очень мало** денег. - We have **very little** money left.

У нас **очень мало** времени. - We have **very little** time.

Осталось **совсем мало** хлеба. - There is only **a little** bread left.

## **Положительная ситуация, связанная с малым количеством**

### **исчисляемые существительные:**

В своей работе она сделала **очень мало ошибок**. - She made **very few mistakes**.

### **неисчисляемые существительные:**

Моему брату удалось собрать **немного денег**, чтобы купить попугая. - My brother saved **a little money** to buy a parrot.

## **Слова со значением меньше**

### **исчисляемые существительные:**

**меньше - fewer (от few)**

В деревнях живёт **меньше народу**. - **Fewer people** live in the country.

### **неисчисляемые существительные:**

**меньше - less (от little)**

Тебе надо есть **меньше сахара**. - You should eat **less sugar**.

В разговорной речи **less** зачастую употребляется вместо **fewer**.

**Всё меньше людей** верят политикам. - **Less and less people** believe politicians.

Когда говорят о **цене** и **времени** употребляют только **less**:

Машина стоит **меньше десяти тысяч долларов**. - The car costs **less than ten thousand dollars**.

На это уйдёт **меньше часа**. - It will take **less than an hour**.

Слова со значением **меньше всего / самое маленькое количество**

**исчисляемые** существительные:

**меньше всего - the fewest (от few)**

На последний концерт пришло **меньше всего народу**. - **The fewest people** came to see the last concert.

**неисчисляемые** существительные:

**самое маленькое количество - the least (от little)**

**The least oil** was produced this year. - В этом году было добыто **самое маленькое количество нефти**.

## Слова, обозначающие неопределённое количество

❶ Слова, употребляющиеся с **исчисляемыми** существительными:

**a few - несколько**

Мы хотим провести **несколько дней** за городом. - We are planning to spend **a few days** in the country.

У вас есть **несколько минут**? - Do you have **a few minutes**?

Я хочу задать вам **несколько вопросов**. - I'd like to ask you **a few questions**.

**некоторые, несколько - several, a number of**

Употребляются со **множественным числом** существительных:

**Некоторые** студенты сегодня опоздали. - **Several students were** late today.

В официальной речи употребляются **a number of**:

**A number of** students **were** late today.

**some - несколько / какие-то**

Я нашёл **несколько** старых фотографий. = Я нашёл **какие-то** старые фотографии. - I found **some** old photos.

На автоответчике **несколько** звонков. - There are **some** phone calls on the answering-machine.

Мне нужно купить **яблоко**. - I need to buy **some apples**.

*но* Мне нужно купить яблоки, картошку и лук. - I need to buy   apples, potatoes and onions.

② **Слова, употребляющиеся с неисчисляемыми существительными:**

**some** - какое-то количество, сколько-то

В хлебнице есть хлеб. - There is **some** bread in the bread-bin.

У нас ещё осталось молоко. - There is **some** milk left.

**Слова, обозначающие дополнительное количество**

**two more...**

**some more** - *и т.д.*

с **исчисляемыми** существительными:

Мне нужны **ещё два** билета. - I need **two more** tickets.

с **неисчисляемыми** существительными:

Возьми **ещё салата**. - Have **some more salad**.

Можно взять **ещё пиццы**? - May I have **some more pizza**?

**Слова с обобщающим или уточняющим значением**

① **весь, вся, всё, все - all, whole**

**Высказывания общего характера**

**all**



**Все города** загрязнены.  
- **All cities** are polluted.

с **исчисляемыми**  
существительными



Я люблю **всю / всякую** музыку.  
- I like **all music**.

с **неисчисляемыми**  
существительными

## Высказывания, носящие конкретный характер

с **исчисляемыми** существительными:

Наташа съела **все бананы**. - Natasha has eaten **all the bananas**.

с **неисчисляемыми** существительными:

Она выпила **весь сок**. - She has drunk **all the juice**.

*Еще несколько примеров:*

Выключи **все лампочки** (весь свет) - Switch off **all the lights**.

**Все люди** встали. - **All the people** stood up.

В этих выражениях без изменения смысла может появиться предлог **of**:

**Все мои** друзья любят танцевать.



**All my** friends like dancing.



**All of my** friends like dancing.

Она съела **весь** пирог.



She has eaten **all the** cake.



She has eaten **all of the** cake.

**Внимание!** Обратите внимание на то, что существует ещё одно слово с таким же значением:

**all my = my whole**

**all the = the whole**

*Например:*

**ВСЮ СВОЮ ЖИЗНЬ**



**all my** life

=



**my whole** life



С местоимениями обычно употребляется **each**:

**каждый из нас** - **each of us**

**У них у каждого** есть отдельная комната. - **They** have **each** got their own room.

**Каждый из вас** прав. - **You** are **each** right.

Она **каждому** купила подарок. - She bought **them each** a present.

**Запомните!**

every other day - через день

every three weeks - каждые три недели

every other step - через ступеньку

**every** может иметь более широкое значение, а **each** - может относиться к меньшему количеству предметов.

*Например:*

every seat - все сиденья - в зале

each door - все двери - в квартире

#### ④ Слова-определители **other, the other, another**

Эти английские слова представляют для русских некоторую трудность.

**other**

**высказывание общего характера:**

My friend always helps **other people**. - Моя подруга всегда помогает **другим людям**.

**конкретное высказывание:**

Our teacher is younger than **the other teachers** in our school. - Наша учительница моложе **других учителей** нашей школы.

Where are **the other cassettes**? - Где **другие / остальные** кассеты?

Do you have **any other tickets**? - У вас есть **другие / ещё какие-нибудь** билеты?

**объект состоит из двух частей**



**on the other side** of the street - **на другой стороне** улицы

**the other end** of the rope - **другой конец** верёвки

### противопоставление

У меня две собаки



**One is** a terrier.

- **Одна** - терьер.



**The other is** a German shepherd.

**Другая** - немецкая овчарка.

### противопоставление частей

На полке стоят 3 словаря.

Один мой, **остальные (словари)** твои.

One is mine, **the other dictionaries** are yours.

**the others** are yours.

Только Том и Наташа могут прийти на мой день рождения. **Остальные** прийти не смогут. - Only Tom and Natasha can come to my birthday party. **Others** can't come. = **Other** people can't come.



### **another**

Abdalla has bought **another camel**. - Абдалла купил **ещё одного верблюда**.

He wishes to buy **another four**. - Он хочет купить **ещё четыре (верблюда)**.



**Some people** love dogs, but **others** prefer cats. - **Одни** любят собак, **другие** - кошек.

### ⑤ **один из - one of**

**Один из** моих друзей играет в хоккей. - **One of** my friends plays hockey.

### ⑥ **выбор из двух**

ни один из

> - **neither (of)**

ни тот, ни другой

Ни **одни из** этих двух фотоаппаратов не работает.

↙

**Neither of** these cameras  
works properly.

=

↘

**Neither of** these cameras  
work properly.

*И ещё несколько примеров:*

Ни **один из нас** не поздравил его. - **Neither of us** congratulated him.

Which photo did you like? - Какая из этих фотографий тебе понравилась?

- **Neither**. - Ни одна.

⑦ **ни один из - none (of)**

**выбор из большого количества объектов или людей**

Ни **один из моих друзей** не говорит по-английски. - **None of my friends** speaks / speak English.

- Сколько сигарет ты сегодня выкурил? - How many cigarettes did you smoke today?

- Ни одной. - **None**.

## Прилагательные

Прилагательные составляют **третий по величине класс** слов после существительных и глаголов. Прилагательные в английском языке имеют только одну форму, не различаясь ни по числу, ни по роду:

<b>новый</b> дом	- <b>new</b> house
<b>новая</b> машина	- <b>new</b> car
<b>новое</b> расписание	- <b>new</b> schedule
<b>новые</b> носки	- <b>new</b> socks

Как и в русском языке, большая часть прилагательных может стоять в предложении в разных позициях:

**перед существительным как определение:**

It was a **dark night**. - 1-ая позиция

**после глагола как часть составного именного сказуемого:**

The night **was dark**. - 1-ая позиция - Ночь была тёмная.

В английском языке нет кратких прилагательных:

Be	<b>happy!</b>
Будь	<b>счастлив!</b>
Будь	<b>счастлива!</b>
Будьте	<b>счастливы!</b>

Некоторые прилагательные могут стоять только в 1-ой позиции:

She is a funny **little** girl. - Она смешная маленькая девочка.

the **main** entrance - главный вход

the **chief** engineer - главный инженер

the **only** problem - единственная проблема

the **upper** floor - верхний этаж

**indoor** swimming pool - закрытый бассейн

**outdoor** swimming pool - открытый бассейн

the **former** President - бывший президент

my **elder** brother - мой старший брат

*также* **inner** - внутренний, **outer** - внешний

Некоторые прилагательные могут стоять только во 2-ой позиции, т.е. после глагола или герундия:

I don't like **living alone**. - Мне не нравится жить одному.

Children **are afraid** of darkness. - Дети боятся темноты.

He **is alive**. - Он жив.

The baby **is awake**. - Малыш не спит / проснулся.

Когда речь идет о размерах, прилагательные ставятся в конец предложения:

The room is 9 meters **long**. - В длину комната - 9 метров.

The room is 4 meters **wide**. - В ширину комната - 4 метра.

Следует отметить, что помимо глагола **be** в составное именное сказуемое могут входить и другие глаголы:

### **become**

She **became fat**. *дословно* Она **стала толстой**. = Она потолстела.

### **get**

He **is getting old**. *дословно* Он **становится старым**. = Он стареет.

### **look**

She **looks funny**. *дословно* Она **выглядит смешной**. = Она смешно выглядит.

### **feel**

She **feels tired**. - Она **чувствует себя усталой**. = Она чувствует усталость. = Она устала.

*также* глаголы

**seem** - казаться

**taste** - иметь какой-то вкус

**smell** - пахнуть

Многие прилагательные, входящие в составное именное сказуемое, требуют после себя определённого предлога.

В качестве прилагательных в английском языке часто употребляются существительные.

Как и в русском языке, многие английские причастия фактически стали прилагательными:

**interesting** - интересный

**tired** - усталый

**boring** - скучный

**satisfied** - довольный

Многие прилагательные можно узнать по суффиксам:

**-al**

**final** - финальный

**general** - общий

**physical** - физический

**special** - специальный

**-ent**

**excellent** - отличный

**urgent** - срочный

**convenient** - удобный

**ancient** - старинный

**-ous**

**famous** - знаменитый

**various** - различный

**serious** - серьёзный

**nervous** - нервный

**-ic**

**electric** - электрический

**basic** - основной

**atomic** - атомный

**scientific** - научный

**-y**

**angry** - злой

**funny** - смешной

**dirty** - грязный

**healthy** - здоровый

**guilty** - виноватый

**hungry** - голодный

**ordinary** - обычный

**-ive**

**expensive** - дорогой

**active** - активный

**attractive** - привлекательный

**-able / -ible**

**fashionable** - модный

**possible** - возможный

**probable** - вероятный

**-ful**

**careful** - осторожный      **grateful** - благодарный  
**beautiful** - красивый

**-an**

**Russian** - русский      **American** - американский  
**German** - немецкий      **human** - человеческий  
**Christian** - христианский

**- ar**

**popular** - популярный      **familiar** - знакомый  
**regular** - регулярный

**-ish**

**waterish** - водянистый      **reddish** - красноватый

Прилагательные могут уточняться наречиями степени:

**very good** - очень хороший

**too expensive** - слишком дорогой

**rather late** - довольно поздний

**utterly stupid** - совершенно тупой

**quite large** - довольно большой

**more attentive** - более внимательный

**a bit sour** - слегка кисловатый

## **Сравнительная и превосходная степени прилагательных**

Некоторые прилагательные могут иметь степени сравнения.

### **Сравнительная степень:**

Moscow is **bigger than** Kiev. - Москва **больше, чем** Киев. = Москва больше Киева.

My brother is five years **older** than me. - Мой брат **старше** меня на пять лет.

разница - на пять лет - **five years** - *без предлога*

### Превосходная степень:

This is **the biggest** circus in the world. - Это **самый большой** в мире цирк.

## Формы прилагательных в сравнительной и превосходной степени

### Основной принцип

Важнейшим моментом является **длина** прилагательного:

### Сравнительная степень:

long → long**er**

1 слог + **er**

happy → happi**er**

### Некоторые прилагательные:

2 слога + **er**  
окончание **y** - happy  
**e** - large  
**ow** - narrow

more comfortable  
↓  
comfortable

### Все остальные:

more + 2 слога и более

### Превосходная степень:

big → bigg**est**

happy → happi**est**

всегда

1 слог + **est**

### Некоторые прилагательные:

2 слога + **est**

comfortable





**much** bigger area - большая территория

## Правописание форм сравнительной и превосходной степеней прилагательных

① Прилагательные, оканчивающиеся на **2 согласных**:

long → longer → longest → добавить **er**

warm → warmer → warmest → или **est**

② Прилагательные, оканчивающиеся на **гласный + согласный**:

необходимо **удвоить согласный** и добавить **er** или **est**

thin → thinner → thinnest

fat → fatter → fattest

③ Прилагательные, оканчивающиеся **y**:  
превратить **y** в **i** и добавить **er** или **est**

④ Если прилагательное оканчивается на **e**, то добавляем только **r** или **st**:

wide → wider → widest

## Сравнительные конструкции с прилагательными (as...as)

Он **такой же умный, как** его сестра. - He is **as clever as** his sister.

Это дерево **такое же старое, как** то. - This tree is **as old as that** one.

## Употребление прилагательных для обозначения языков и национальностей

Natasha is **Russian**. - Наташа - **русская**.

She speaks **Russian**. - Она говорит **по-русски**.

She loves **Russian** songs. - Она любит **русские** песни.

Mario is (an) **Italian**. - Марио - **итальянец**.

He speaks **Italian**. - Он говорит **по-итальянски**.

He loves **Italian** food. - Он любит **итальянскую** кухню.

(The) **Russians** and (the) **Italians** are very creative. - **Русские** и **итальянцы** очень изобретательны.

*Чаще всего говорят так:*

**Англичане** говорят **по-английски**. - **The English speak English.**

американцы - (the) **Americans**

немцы - (the) **Germans**

ирландцы - **the Irish**

французы - **the French**

британцы - **the British**

шотландцы - (the) **Scots**

## Наречия

### Наречия образа действия

Многие наречия образуются от прилагательных с помощью суффикса **-ly**

медленный - slow

медленно - slow**ly**

осторожный - careful

осторожно - careful**ly**

яркий - bright

ярко - bright**ly**

официальный - official

официально - official**ly**

серьёзный - serious

серьёзно - serious**ly**

speak slow**ly** - говорить медленно

pack careful**ly** - упаковывать осторожно

Вы и сами можете образовывать наречия по этой модели.

Некоторые наречия представляют определённую трудность:

Она **хорошо** играет на пианино. - She **plays** the piano **well**.

Я **хорошо** знаю Тома. - I **know** Tom **well**.

Я **плохо** говорю по-английски. - I **speak** English **badly**.

**Не путайте!**

прилагательное:

Она **хорошая** певица.

- She is a **good** singer.

наречие:

Она **хорошо** играет на пианино.

- She **plays** the piano **well**.

*также:*

плохой - плохо

**bad - badly**

## Наречия степени

**very** big

**очень** большой

She is **very** clever.

- Она **очень** сообразительная.

**too** much

**слишком** много

He eats **too** much.

- Он **слишком** много ест.

**so** small - **такой** маленький

**quite** big - **довольно** большой

**rather** small - **довольно** маленький

I don't **quite** understand. - Я **не совсем** понимаю.

## Количественная характеристика - Сколько?

Она **много** читает. - She reads **a lot**.

Она читает **очень мало**. - She reads **very little**.

Она **мало** ест. - She doesn't eat **much**.

Она **немного** спит днём. - She is sleeping **a little** in the afternoon.

Ты **совсем не** изменился. - You haven't changed **a bit**.

Я **слегка** устала. - I am **a bit** tired.

Наречия, совпадающие по форме с прилагательными обычно вызывают затруднения.

*например:*

Она **говорит быстро**. - She **speaks fast**. - **наречие**

**скорый поезд** - **fast train** - **прилагательное**

**также**

hard - твёрдый, жёсткий, твердо, жёстко (hardly - с трудом)

high - высокий / высоко

low - низкий / низко

deep - глубокий / глубоко

early - ранний / рано

late - поздний / поздно

long - длинный, долгий / долго

near - ближний / близко

straight - прямой / прямо

right - правильный / правильно

wrong - неправильный / неправильно

В свою очередь трудности вызывают и прилагательные, совпадающие по форме с наречиями:

He **spoke very friendly**. - Он разговаривал очень приветливо.

He gave me a **friendly smile**. - Он приветливо мне улыбнулся.

**также**

lonely - одинокий / одиноко

lovely - приятный / приятно

ugly - уродливый / уродливо

silly - глупый / глупо

cowardly - трусливый / трусливо

likely - похожий / похоже

**а также**

daily - ежедневный / ежедневно

weekly - еженедельный / еженедельно

monthly - ежемесячный / ежемесячно

Некоторые наречия места и направления совпадают:

Он **наверху**. - He is **upstairs**.

Он пошёл / поехал **наверх**. - He went **upstairs**.

*также*

**downstairs** - **внизу, вниз**

He is **outside** - Он **на улице**.

He went **outside** - Он вышел **на улицу**.

## Сравнительные формы наречий

Если наречие совпадает с прилагательным, то у них одинаковые формы:

### наречие:

I cannot **run faster**. - Я не могу **бежать быстрее**.

### прилагательные:

This horse **is faster** than that one. - Эта лошадь **быстрее** той / чем та.

У нескольких наречий формы образуются неправильно:

Том **поёт хорошо**, а Наташа **поёт лучше**. - Tom **sings well**, but Natasha **sings better**.

Том **играет в футбол плохо**, а Наташа **ещё хуже**. - Tom **plays** football **badly**, but Natasha **plays even worse**.

*или* а Наташа **играет хуже Тома**  
but Natasha **plays worse than Tom**

*Еще несколько примеров:*

Она чувствует себя **лучше**. - She is feeling **better**.

Она чувствует себя **намного лучше**. - She is feeling **much better**.

Она чувствует себя **хуже**. - She is feeling **worse**.

Она чувствует себя **намного хуже**. - She is feeling **much worse**.

Остальные наречия образуют составную конструкцию **more + наречие**

часто - чаще

often - **more** often

также **less** + наречие

**Запомните выражения:**

The earlier **the better**. - Чем раньше, **тем лучше**.

The bigger **the better**. - Чем крупнее, **тем лучше**.

## Наречие и порядок слов в предложении

Для наречия в предложении есть три возможных позиции:



Наиболее частой является позиция **2** - в середине предложения, что в большинстве случаев соответствует позиции наречия в русском предложении.

Необходимо лишь запомнить, как совмещаются наречия с глагольными формами.

Если стоит **одиночный глагол**, то наречие ставится **перед ним**.

I **often** go there. - Я **часто хожу** туда.

Если у нас составная глагольная конструкция, то наречие ставится **после первой формы**:

He is    **finishing** the work.  
          ↑

He is **just finishing** the work.

**Примеры:**

Я **всегда** сплю днём. - I **always** sleep in the afternoon.

Я **никогда** не сплю днём. - I **never** sleep in the. afternoon.

Я **часто** сплю днём. - I **often** sleep in the afternoon.

Он **скоро** приедет. - He will **soon** arrive.

Он **только что** пришёл. - He has **just** come.

Он **всегда** опаздывает. - He is **always** late.

Она **редко** туда ходит. - She **seldom** goes there.

### **sometimes и suddenly**

**Иногда** он спит днём. - **Sometimes** he sleeps in the afternoon.

Он **иногда** спит днём. - He **sometimes** sleeps in the afternoon.

Он спит (**иногда**) днём. - He sleeps (**sometimes**) in the afternoon.



**Вдруг** он услышал крик. - **Suddenly** he heard a scream.

Он **вдруг** услышал крик. - He **suddenly** heard a scream.



Суп **почти** готов. - The soup is **almost** ready.

Я поеду **туда** завтра. - I'll go **there** tomorrow.

### **Наречия, стоящие в основном в конце предложения**

Она **много** спит. - She sleeps **a lot**.

Она **очень мало** ест. - She eats **very little**.

### **Наречия образа действия могут занимать 2 или 3 позицию:**

Она всё **аккуратно** упаковала.

**2** She **carefully** packed everything.

**3** She packed everything **carefully**.

**Позиция наречия точного времени в английском языке практически соответствует их позиции в русском языке:**

**Сегодня** он в Москве, **а завтра** будет в Париже. - **Today** he is in Moscow, and **tomorrow** he will be in Paris.

*Планы на завтра:*

- **Завтра** мы пойдём в цирк. - **Tomorrow** we are going to the circus.

*Уточняем:*

Мы пойдём в цирк **завтра**. (*именно завтра, а не послезавтра*)

- We are going to the circus **tomorrow**.

## Употребление наречий **already**, **yet** и **still**

### **already**

I've **already** finished. - Я **уже** закончил.

*Спрашиваем, надеясь на положительный ответ:*

Have you **already** finished? - Ты **уже** закончил?

### **yet**

I haven't finished **yet**. - Я **ещё не** закончил.

*Спрашиваем несколько раздражённо:*

Have you finished **yet**? - Ты **наконец** закончил?

*или* Haven't you finished **yet**? - Ты что, **ещё не** закончил?

### **still**

I **still** haven't finished. - Я **пока ещё не** закончил. = Я **ещё пока не** закончил.

*Спрашиваем удивлённо:*

Have you **still not** finished? - Ты так и не закончил?

### Несколько полезных фраз:

*по телефону*

Ты меня слышишь? - Are you **still** here?

С **ready** обычно употребляется **yet**:

I am **not ready yet**. - Я ещё не готов.

You are **not ready yet!** - Ты ещё не готов!

Я ещё не сдал зачёт. - I haven't passed my test **yet**. - *говорю нейтрально*

Я так до сих пор и не сдал зачёт. - I **still** haven't passed my test. - *говорю с раздражением*

## Числительные



one

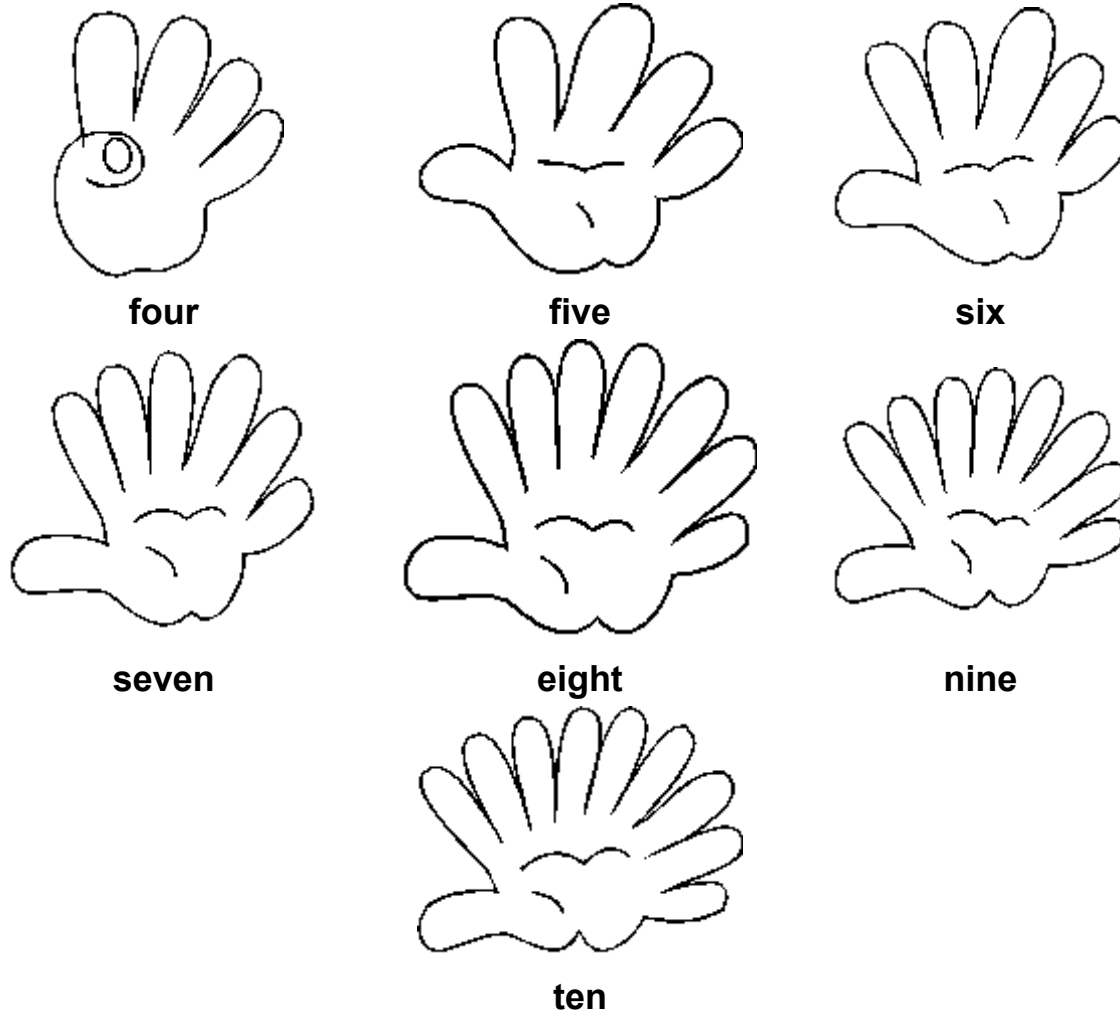


two



three





В английском языке есть только два типа числительных:

<b>количественные</b>	<i>и</i>	<b>порядковые</b>
↙		↘
one, two		first, second
		- первый, второй

По составу числительные делятся на:

<b>простые</b>	<i>и</i>	<b>составные</b>
↙		↘
20 - twenty		373

### Количественные числительные

0	<b>0 - ноль</b>	21 - twenty-one
1 - one	<i>британский вариант - nought</i>	22 - twenty-two
2 - two	<i>американский вариант - zero</i>	23 - twenty-three
3 - three	<i>в спортивном счёте - nil</i>	24 - twenty-four

4 - four            или - **nothing**  
5 - five  
6 - six  
7 - seven  
8 - eight  
9 - nine  
10 - ten  
11 - eleven  
12 - twelve  
13 - **thirteen**  
14 - fourteen  
15 - **fifteen**  
16 - sixteen  
17 - seventeen  
18 - **eighteen**  
19 - nineteen  
20 - twenty

25 - twenty-five  
26 - twenty-six  
27 - twenty-seven  
28 - twenty-eight  
29 - twenty-nine  
30 - thirty  
40 - **forty**  
50 - **fifty**  
60 - sixty  
70 - seventy  
80 - eighty  
90 - ninety  
100 - one hundred

101 - one hundred and one  
200 - two hundred  
1,000 - one thousand  
1,001 - one thousand and one,  
      *etc.*  
10,001 - ten thousand and one, *etc.*  
100,000 - one hundred thousand,  
      *etc.*  
1,000,000 - one million

Обратите внимание на отсутствие окончания **s** у существительных, стоящих за числительными:

триста - three hundred \_

две тысячи - two thousand \_

пять миллионов - five million \_

*также* 5 % - five per cent \_

**Составные количественные числительные образуются, как в русском языке:**

**375 = 300 + 70 + 5**

*британский вариант*

three hundred **and** seventy five

*американский вариант*

three hundred \_ seventy five

В промежутке от 1000 до 1900 англичане часто считают сотнями:

1700 - seventeen hundred

**Очень важный момент!**

При написании больших **целых чисел** разряды всегда отделяются **запятыми**:

пятьдесят пять тысяч американских долларов - 55,000 USD

**Обозначение года, произнесение дат**

in 1917 - in nineteen seventeen

in 1066 - in ten sixty six

варианты произнесения:

in 1901 - in nineteen hundred and one

in nineteen one

in nineteen oh one

Годы, оканчивающиеся на 00 - 1900 - nineteen hundred

**Порядковые числительные**

В английском языке порядковые числительные употребляются значительно реже, чем в русском.

*Например:*

Садитесь на **седьмой** автобус. - Take **a number seven** bus.

**Пятый** урок - lesson **five**

Примеры с порядковыми числительными:

двадцатый век - the **twentieth** century

третий экземпляр - the **third** copy

**В датах:**

7th January, 1998 *или* January 7th, 1998, *хотя и здесь могут быть варианты:*

7\_ January, 1998 *или* January 7\_, 1998 запятая может не ставиться.

## Список порядковых числительных

первый - first / 1st

второй - second / 2nd

третий - third / 3rd

четвёртый - fourth / 4th

пятый - **fifth** / 5th

шестой - sixth / 6th

седьмой - seventh / 7th

восьмой - **eighth** / 8th

девятый - **ninth** / 9th

десятый - tenth / 10th

одиннадцатый - eleventh / 11th

двенадцатый - **twelfth** / 12th

тринадцатый - **thirteenth** / 13th

четырнадцатый - **fourteenth** / 14th

пятнадцатый - **fifteenth** / 15th

шестнадцатый - sixteenth / 16th

семнадцатый - seventeenth / 17th

восемнадцатый - **eighteenth** / 18th

девятнадцатый - nineteenth / 19th

двадцатый - **twentieth** / 20th



двадцать первый - twenty-first / 21st

двадцать второй - twenty-second / 22nd

двадцать третий - twenty-third / 23rd

двадцать четвёртый - twenty-fourth / 24th

двадцать пятый - twenty-**fifth** / 25th

двадцать шестой - twenty-sixth / 26th

двадцать седьмой - twenty-seven / 27th

двадцать восьмой - twenty-**eighth** / 28th

двадцать девятый - twenty-**nineth** / 29th

тридцатый - thirtieth / 30th

*и так далее...*

сороковой - **fortieth** / 40th

пятидесятый - **fiftieth** / 50th

шестидесятый - **sixtieth** / 60th

семидесятый - **seventieth** / 70th

восемидесятый - **eightieth** / 80th

девяностый - **ninetieth** / 90th

сотый - one / the hundredth / 100th

## Сложносочинённые предложения

Обычно не вызывают никаких затруднений следующие сложносочинённые предложения:

I don't know... where he lives.

- Я не знаю... где он живёт.

what he loves.

что он любит.

when they arrive.

когда они приедут.

who lives here.

кто тут живёт.

what happened to them.

что с ними случилось.

who he is.

кто он.

who those people are.

кто эти люди.

whose cottage that is.

чей это дом.

what we should do.

что нам делать.

I don't know... what to do.

- Я не знаю... что делать.

**с инфинитивом**

whether to go or to stay  
home.

пойти или остаться дома.

how to get to the bus station.

как добраться до  
автовокзала.

where to find him.

где его можно найти.

## Другие типы придаточных предложений

### Определительные придаточные предложения

**вещи**      Вот книга, которую я купил вчера.  
Here's the book      **that**      I bought yesterday.  
                                 *также*      **which,**      *но употребляется реже*

**люди**      Вон девушка, которую мы встретили вчера.  
There's a girl      **that**      we met yesterday.  
                                 **who**      *или не употребляется ничего*

### Придаточные причины

Она не хочет ехать **потому, что** очень устала. - She doesn't want to go **because** she is tired.

## Британский и американский варианты английского языка

**Различия в лексике, правописании и грамматике****Различия в лексике**

	<b>Великобритания</b>	<b>США</b>
аптека -	chemist's shop	drugstore
бензин -	petrol	gas, gasoline
билет ( <i>туда и обратно</i> ) -	return (ticket)	round-trip
билет ( <i>в одну сторону</i> ) -	single (ticket)	one-way
ванна -	bath	bathtub
грузовик -	lorry	truck
детский сад -	infant's school	kindergarten
железная дорога -	railway	railroad
двигатель -	engine	motor
злой, разозлённый -	angry	mad
каникулы, отпуск -	holiday	vacation
кинофильм -	film	movie
квартира -	flat	apartment
класс -	form	grade
конфеты -	sweets	candy
консервы, консервная банка -	tin	can
кран -	tap	faucet
кроссовки -	trainers / gymshoes	sneakers
кукуруза -	maize	corn
лифт -	lift	elevator
магазин -	shop	store
мама -	Mum	Mom
метро -	tube, underground	subway, metro
мусор -	rubbish	garbage, trash
овсянка -	porridge	oatmeal
осень -	autumn	fall
очередь -	queue	line
первый этаж -	ground floor	first floor
перекрёсток -	crossroads	intersection
печенье -	biscuits	cookies
почта -	post	mail
почтальон -	postman	mailman
почтовый ящик -	postbox	mailbox
сумасшедший -	mad	crazy
счёт ( <i>в ресторане</i> ) -	bill	check
такси -	taxi	cab
тротуар -	path, pavement	sidewalk
туалет ( <i>общественный</i> ) -	public toilet	restroom
фамилия -	surname	last name
футбол -	football	soccer

чипсы -	chips	French fries
шоссе -	main road	highway

## Различия в правописании

### Великобритания

### США

analyse	анализировать	analyze
catalogue	каталог	catalog
centre	центр	center
cheque	чек (банковский)	check
colour	цвет	color
defence	оборона, защита	defense
honour	честь, почёт	honor
jewellery	украшения, ювелирные изделия	jewelry
labour	труд	labor
practise	практиковаться	practice
programme	программа	program
theatre	театр	theater
tyre	покрышка (у колеса)	tire
traveller	путешественник	traveler

## Различия в грамматике

☉ Американцы чаще используют **Past Indefinite**, чем **Present Perfect**, даже в том случае, когда традиционно используется **Present Perfect** - с **just, already, yet**.

*Например:*

Он только что ушёл домой.

Британский вариант  
He **has just gone** home.

Американский вариант  
He **just went** home.



⊙ **will / shall**

Британский вариант

С I и we иногда используется **shall**.

I **will** или I **shall** come tomorrow. - Я приду завтра.

We **will** или we **shall** overcome. - Мы победим. / Мы всё преодолеем.

⊙ **shall / should**

Если что-то предлагается

Британский вариант

Shall we invite him?

Американский вариант

Should we invite him?

- Пригласить его?

отрицательные предложения и вопросы с **have**

- отрицательные предложения

Британский вариант

*Есть разные варианты:*

I **haven't (got)** enough money.

или I **don't have** enough money.

- У меня мало денег.

Американский вариант

*Только один вариант:*

I **don't have** enough money.

- вопрос

Британский вариант

**Have you got** enough money?

**Do you have** enough money?

*также* Он очень богат.

Американский вариант

**Do you have** enough money?

Британский вариант

He **has got** a lot of money.

Американский вариант

He **has** a lot of money.

⊙ **needn't** и **don't need to**

Британский вариант

You **needn't** go there. или You **don't need** to go there.

Американский вариант

You **don't need** to go there.

*Перевод:* Нет никакой необходимости туда ехать.

◎ **Согласование в числе между подлежащим и сказуемым**

Британский вариант

Возможны два варианта  
числа глагола:

The crowd **was** / **were**  
very big.

- Толпа была большая.

Russia **plays** / **play**  
Britain next Wednesday.

- Россия будет играть с  
Британией в следующую  
среду.

Американский вариант

Глагол только в единственном  
числе:

The crowd **was** very big.

Russia **plays** Britain next  
Wednesday.

◎ **hospital - о больном, находящемся в больнице**

Британский вариант

Our teacher is still **in hospital**. - Наша учительница всё ещё лежит в больнице.

Американский вариант

Our teacher is still **in the hospital**.

◎ **this** и **that** в телефонном разговоре

Британский вариант

Is **that** Tom?

Американский вариант

Is **this** Tom?

- Это  
Том?

◎ **you** и **one**

Предложения с обобщённым подлежащим

Британский вариант

**You** have to be careful.

= **One** has to be careful.

Американский вариант

Употребляется только **you**

**You** have to be careful.

- Нужно быть осторожным.

◎ **Предлоги и наречия**

Британский вариант

**round** / **around** the town

**towards** / **toward** the

**вокруг** города

**на север** (движение)

Американский вариант

**around** the town

**toward** the north

north

**выглянуть из окна**

look **out of** the window

look **out of** the window

*u* look **out** the window

**по понедельникам**

**On** Mondays.

Mondays.

**Он дома**

He is **at** home.

He is home.

**с понедельника по пятницу**

Британский вариант

Американский вариант

**from** Monday

**to** Friday

**from** Monday

**through** Friday

**till** Friday

**отличается от**

Британский вариант

Американский вариант

This egg is **different from** the others.  
**to** the others.

This egg is **different from** the others.  
**than** the others.

*Перевод:* Это яйцо отличается от других.

Британский вариант

Американский вариант

**in** Picadilly

**on** Broadway

- на Пикадилли (улица)

- на Бродвее (улица)

**В ВЫХОДНЫЕ**

**at** the weekend

**on** the weekend

**at** weekends

**on** weekends

**пять минут седьмого**

five minutes **past** six

five minutes **past** six

five minutes **after** six

**без пяти десять**

five **to** ten

five minutes **to** ten

five minutes **of** ten

**напишите мне**

write **to** me

write **me**

**сделать что-то ещё раз**

do something **again**

do something **over**

**проверить что-то**

check something

check something **out**

**заполнить анкету / бланк**

fill **in** a form

fill **in** a form

fill **out** a form

**пойти в гости к кому-то**

visit somebody

visit **with** somebody

**встретить кого-то**

meet someone

meet **with** someone

☉ глаголы **burn, learn, smell, spell, spill, spoil** и **dream**

- являются **неправильными** в британском варианте
- являются **правильными** в американском варианте

Британский вариант

He **spelt** my name wrong. - Он неправильно написал моё имя.

Американский вариант

He **spelled** my name wrong.

Британский

вариант

<b>burnt</b>	сжёг
<b>learnt</b>	выучил
<b>smelt</b>	понюхал
<b>spilt</b>	разлил
<b>spoilt</b>	испортил
<b>dreamt</b>	мечтал

Американский

вариант

<b>burned</b>
<b>learned</b>
<b>smelted</b>
<b>spilled</b>
<b>spoiled</b>
<b>dreamed</b>

☉ глагол **dive** - нырять

Он нырнул в воду.

Британский вариант

He **dived** into the water. - **правильный** глагол

Американский вариант

He **dove** into the water. - **неправильный** глагол

## Приложения

### Правописание окончаний глагольных форм

#### ☉ Формы с **s** и **es**

##### Нужна одна операция

Добавляем **s**

I work → she works

I clean → she  
cleans

I buy → she buys

I give → she gives

Добавляем **es**

I teach → she teaches

I watch → she watches

I do → she does

I go → she goes

##### Нужны две операции

1. **y** заменяем на **i**

2. добавляем **es**

I study → she studies

#### ☉ Формы с **ed**

##### Нужна одна операция

Добавляем **ed**

I work → I worked

I clean → I cleaned

##### Нужны две операции

1. **y** заменяем на **i**

2. добавляем **ed**

I study → she studied

#### ☉ Формы с **ing**

##### Нужна одна операция

Просто добавляем **ing**

drink → drink**ing**

sleep → sleep**ing**

play → play**ing**

fly → fly**ing**

##### Нужны две операции

1. ликвидируем **e**

2. добавляем **ing**

make → mak**ing**

bake → bak**ing**

1. удваиваем согласный

2. добавляем **ing**

sit → **sitting**

begin → **beginning**

cut → **cutting**

1. **ie** заменяем на **y**

2. добавляем **ing**

lie → **lying**

die → **dying**

[www.NetBook.perm.ru](http://www.NetBook.perm.ru)

Окупись  
в мир знаний!  
Прими в дар  
плоды трудов  
великих  
умов мира!!!



Научно-образовательный мультимедиа портал